

مؤسسة النقد العربي السعودي
Saudi Arabian Monetary Authority



تقرير سوق التأمين السعودي

الإدارة العامة للرقابة على التأمين

2018



5	■ مقدمة
	■ أداء سوق التأمين - بشكل عام
7	• إجمالي أقساط التأمين المكتتب بها
8	• عمق التأمين
9	• كثافة التأمين
10	• إجمالي أقساط التأمين المكتتب بها موزعة حسب نوع النشاط
12	• صافي أقساط التأمين المكتتب بها موزعة حسب نوع النشاط
14	• معدل الاحتفاظ حسب نوع النشاط
15	• إجمالي المطالبات المدفوعة حسب نوع النشاط
16	• صافي الأقساط المكتسبة مقابل صافي المطالبات المتكبدة للتأمين العام والصحي
17	• ربحية السوق
18	• الميزانية العمومية - موجودات المؤمن لهم
19	• الميزانية العمومية - موجودات المساهمين
20	• الميزانية العمومية - المطلوبات وحقوق الملكية للمؤمن لهم
21	• الميزانية العمومية - المطلوبات وحقوق المساهمين
	■ أداء سوق التأمين - حسب نوع النشاط
23	• التأمين الصحي
24	• تأمين الحماية والادخار
25	• التأمين على المركبات
26	• تأمين على الممتلكات / ضد الحريق

27	• التأمين الهندسي
28	• التأمين ضد الحوادث والمسئوليات وغيره
29	• التأمين البحري
30	• التأمين على الطاقة
31	• التأمين على الطيران
	■ مؤشرات القطاع
33	• العمولات المتكبدة حسب نوع النشاط
34	• توزيع العاملين في قطاع التأمين حسب الجنسية
35	• هيكل سوق التأمين
36	• حقوق الملكية في شركات التأمين
	■ ملحق جداول البيانات
38	• الجدول 1: إجمالي أقساط التأمين المكتتب بها حسب نوع النشاط
39	• الجدول 2 و3: عمق وكثافة سوق التأمين
40	• الجدول 4: صافي أقساط التأمين المكتتب بها حسب نوع النشاط
41	• الجدول 5: معدل الاحتفاظ حسب نوع النشاط
42	• الجدول 6: إجمالي المطالبات المدفوعة حسب نوع النشاط
43	• الجدول 7: العمولات المتكبدة حسب نوع النشاط

مقدمة



المقدمة

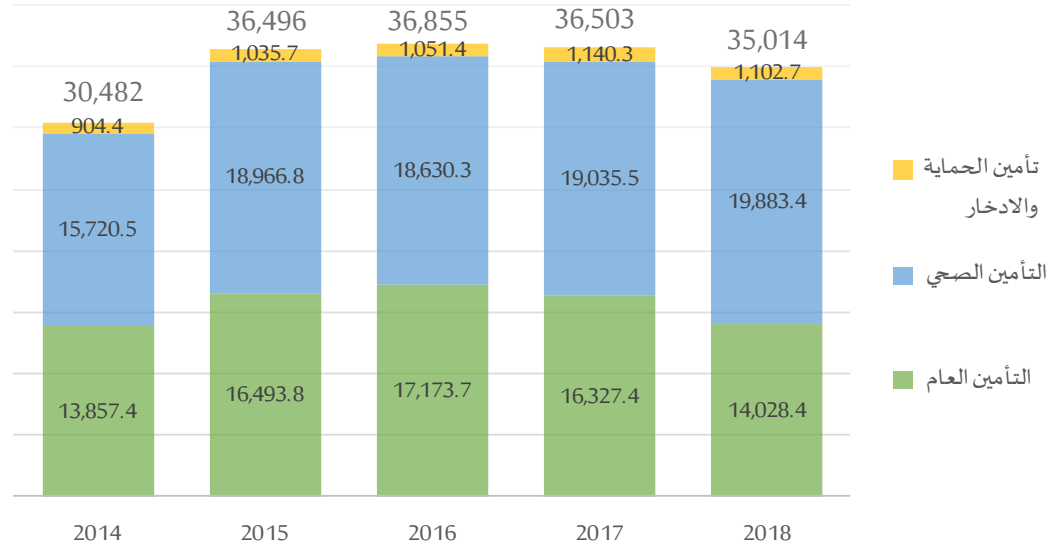
- بلغت أقساط التأمين المكتتب بها في سوق التأمين السعودي 35.0 مليار ريال في عام 2018م مقابل 36.5 مليار ريال في عام 2017م بنسبة انخفاض (4.1%) مقابل نسبة انخفاض (1.0%) في 2017م
- ارتفع إجمالي أقساط التأمين الصحي المكتتب بها بنسبة 4.5% ليصل إلى 19.8 مليار ريال في عام 2018م مقارنة بإجمالي قدره 19.0 مليار ريال في عام 2017م
- انخفض إجمالي أقساط التأمين العام المكتتب بها (يُمثل 40.1% من سوق التأمين) بنسبة (14.1%) ليصل إلى 14.0 مليار ريال في عام 2018م مقابل انخفاض بنسبة (4.9%) حيث بلغ 16.3 مليار ريال في عام 2017م، و بلغ إجمالي أقساط لتأمين على المركبات ما نسبته 68.0% من إجمالي أقساط التأمين العام المكتتب بها في عام 2018م لينخفض إلى 9.4 مليار ريال مقابل 11.1 مليار ريال في عام 2017م
- انخفض إجمالي أقساط تأمين الحماية والادخار المكتتب بها (يُمثل 3.1% من سوق التأمين) بنسبة (3.3%) ليصل إلى 1.1 مليار ريال في عام 2018م مقابل ارتفاع بنسبة 8.4% في عام 2017م
- ارتفع إجمالي عدد وثائق التأمين المكتتب بها ليصل إلى 6,037,326 وثيقة في عام 2018م مقابل 5,666,234 وثيقة في عام 2017م

أداء سوق التأمين - بشكل عام



إجمالي أقساط التأمين المكتتب بها

إجمالي أقساط التأمين المكتتب بها

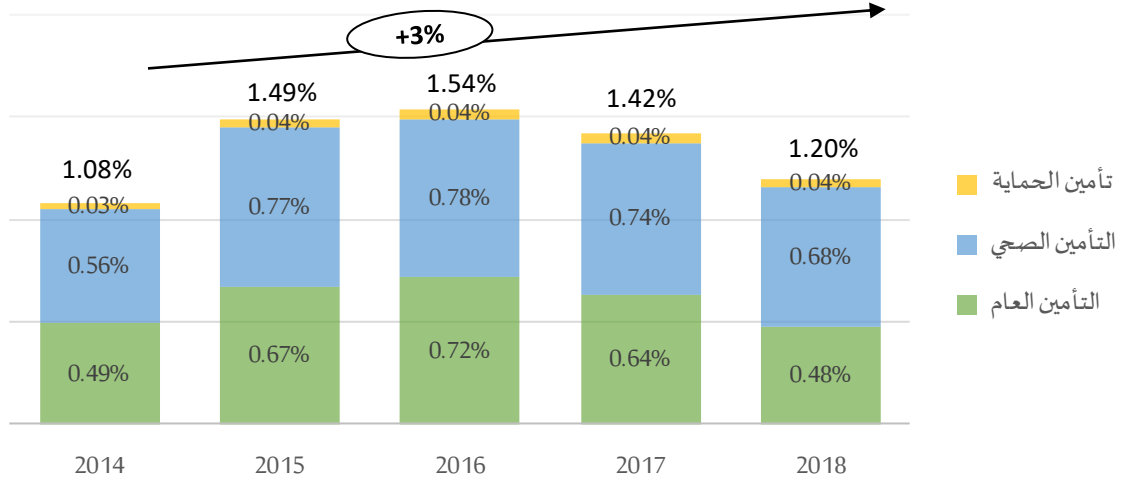


- انخفض إجمالي أقساط التأمين المكتتب بها (1) ليصل إلى 35.0 مليار ريال في عام 2018م مقابل 36.5 مليار ريال في عام 2017م
- حافظ التأمين الصحي على مكانته باعتباره أكبر أنشطة التأمين في عام 2018م، وارتفعت حصة التأمين الصحي من إجمالي أقساط التأمين المكتتب بها لتصل إلى 56.8% في عام 2018م مقابل 52.1% في عام 2017م. بينما انخفضت حصة التأمين العام في قطاع التأمين إلى 40.1% في عام 2018م مقابل 44.7% في عام 2017م
- حافظ نشاط تأمين الحماية والادخار على مرتبته من حيث كونه أقل أنشطة التأمين حجماً، حيث بلغت حصته في إجمالي أقساط التأمين المكتتب بها 3.1%

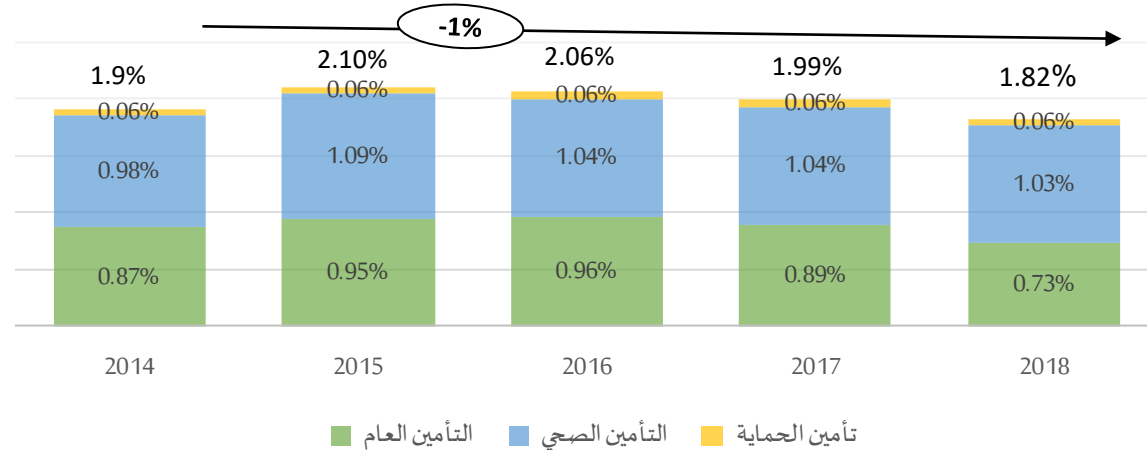
نسبة النمو	2018		2017		2016		2015		2014		نوع النشاط
	%	مليون ريال	%	مليون ريال	%	مليون ريال	%	مليون ريال	%	مليون ريال	
4.5%	56.8%	19,883.4	52.1%	19,035.5	50.5%	18,630.3	52.0%	18,966.8	51.6%	15,720.5	التأمين الصحي
(14.1)%	40.1%	14,028.4	44.7%	16,327.4	46.6%	17,173.7	45.2%	16,493.8	45.5%	13,857.4	التأمين العام
(3.3)%	3.1%	1,102.7	3.1%	1,140.3	2.9%	1,051.4	2.8%	1,035.7	3.0%	904.4	تأمين الحماية والادخار
(4.1)%	100.0%	35,014.5	100.0%	36,503.2	100.0%	36,855.3	100.0%	36,496.3	100.0%	30,482.2	المجموع الإجمالي

(1) إجمالي أقساط التأمين المكتتب بها هو إجمالي الأقساط المحتسبة، وقد يكون هناك حساب مكرر لأقساط إعادة التأمين المقبولة من شركات التأمين أو إعادة التأمين السعودية الأخرى

عمق قطاع التأمين في الناتج المحلي الاجمالي



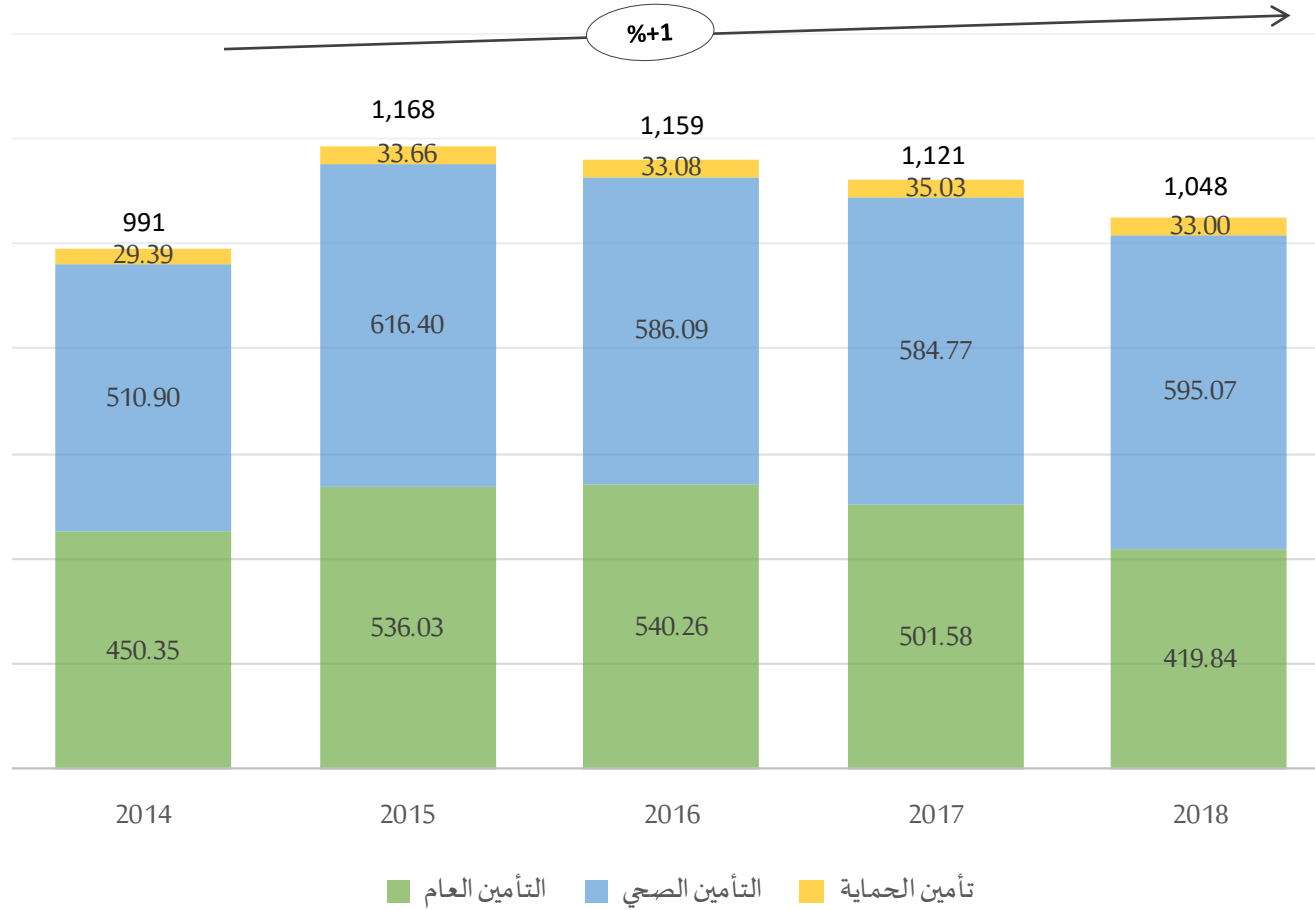
عمق قطاع التأمين في الناتج المحلي الاجمالي الغير نفطي



عمق قطاع التأمين

- يعرف عمق التأمين بأنه نسبة إجمالي أقساط التأمين المكتتب بها إلى إجمالي الناتج المحلي
- في عام 2018م، شهد عمق التأمين انخفاضاً ليبلغ 1.2% مقابل 1.4% في عام 2017م، نظراً لارتفاع إجمالي الناتج المحلي وانخفاض إجمالي أقساط التأمين المكتتبه
- بلغ متوسط الزيادة السنوية للخمس سنوات الماضية لعمق التأمين 3.0%
- يعرف عمق التأمين غير النفطي بأنه نسبة إجمالي أقساط التأمين المكتتب بها إلى الناتج المحلي غير النفطي
- بلغ عمق التأمين من الناتج المحلي غير النفطي 1.8% في عام 2018م مقابل 2.0% للعام 2017م

كثافة قطاع التأمين (1)



كثافة التأمين

- تعرف كثافة التأمين بأنها معدل إنفاق الفرد على التأمين (إجمالي أقساط التأمين المكتتب بها مقسومة على عدد السكان). وانخفضت كثافة التأمين من 1,121 ريال للفرد في عام 2017م إلى 1,048 ريال للفرد في عام 2018م بانخفاض نسبته (6.5%)
- ارتفع مستوى انفاق الفرد على خدمات التأمين بزيادة سنوية متوسطة بلغت 1.0% في الفترة من عام 2014م إلى عام 2018م

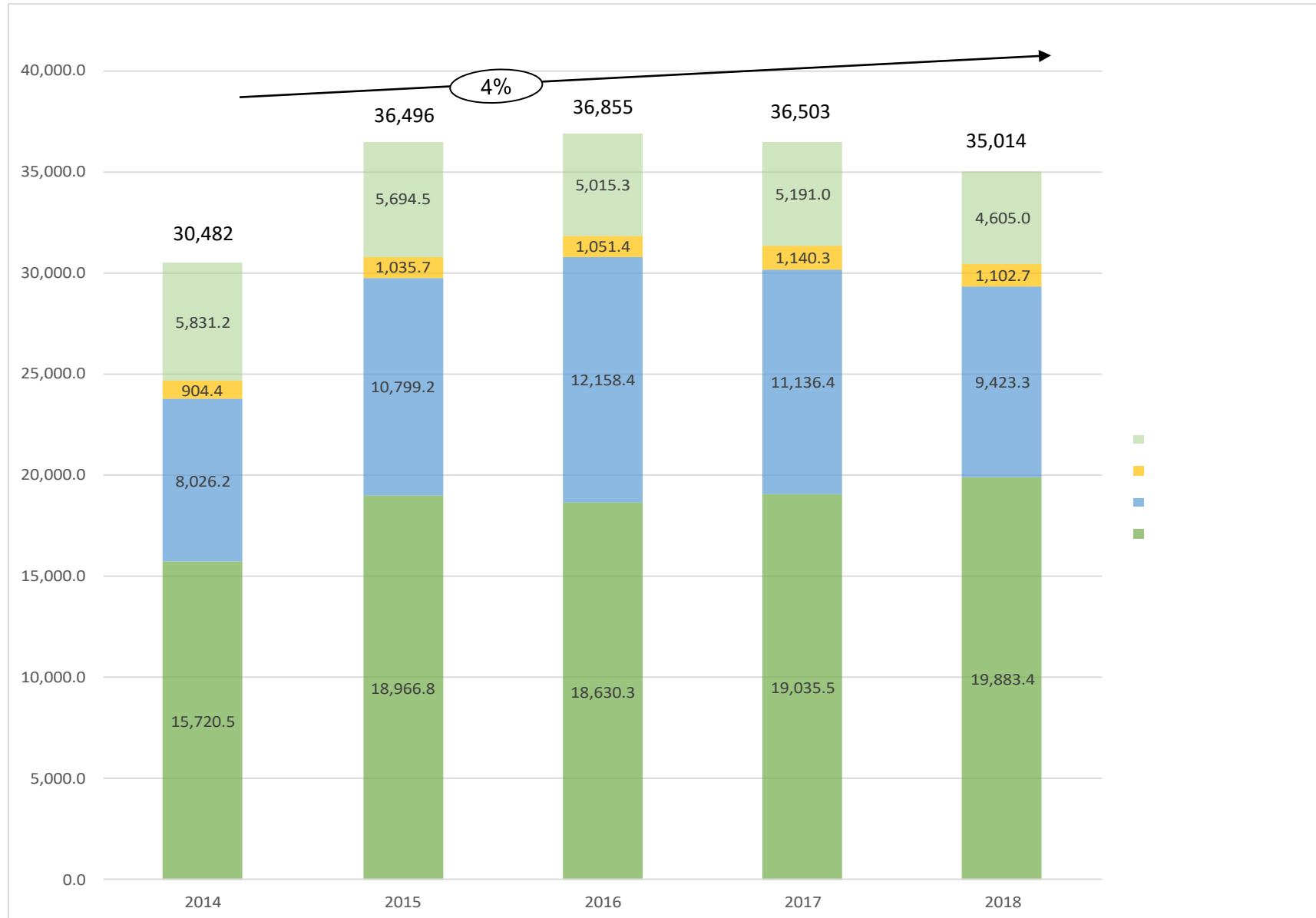
(1) بلغ تعداد السكان في السعودية نحو 30.77 و 30.77 و 31.78 و 32.55 و 33.4 مليون نسمة في 2014م و 2015م و 2016م و 2017م و 2018م على التوالي، الهيئة العامة للإحصاء

إجمالي أقساط التأمين المكتتب بها موزعة حسب نوع النشاط

النمو	2018		2017		2016		2015		2014		نوع النشاط
	%	مليون ريال	%	مليون ريال	%	مليون ريال	%	مليون ريال	%	مليون ريال	
9.7%	0.4%	148.0	0.4%	134.9	0.4%	139.7	0.4%	146.6	0.5%	140.4	الطيران
30.8%	1.5%	511.5	2.0%	739.0	1.2%	457.8	1.5%	562.6	1.5%	442.7	الطاقة
12.4%	1.6%	544.6	1.7%	621.8	1.7%	634.1	2.0%	726.2	2.7%	811.4	البحري
3.3%	3.1%	1,102.7	3.1%	1,140.3	2.9%	1,051.4	2.8%	1,035.7	3.0%	904.4	الحماية والادخار
5.0%	2.9%	1,001.3	2.9%	1,054.2	2.8%	1,049.5	3.0%	1,093.1	3.5%	1,079.4	الحوادث والمسؤوليات وغير
24.7%	2.0%	701.7	2.6%	932.4	2.5%	908.4	3.3%	1,204.0	4.7%	1,434.1	الهندسي
0.6%	4.8%	1,697.9	4.7%	1,708.5	5.0%	1,825.8	5.4%	1,961.9	6.3%	1,923.2	الممتلكات والحرائق
15.4%	26.9%	9,423.3	30.5%	11,136.4	33.0%	12,158.4	29.6%	10,799.2	26.3%	8,026.2	المركبات
4.5%	56.8%	19,883.4	52.1%	19,035.5	50.5%	18,630.3	52.0%	18,966.8	51.6%	15,720.5	الصحي
4.1%	100.0%	35,014.5	100.0%	36,503.2	100.0%	36,855.3	100.0%	36,496.3	100.0%	30,482.2	المجموع الإجمالي

- يمثل التأمين على المركبات والتأمين الصحي 83.7% من إجمالي أقساط التأمين المكتتب بها في عام 2018م
- حافظ التأمين الصحي على مكانته كأكبر نشاط تأميني، حيث بلغت حصته 56.8% من إجمالي أقساط التأمين المكتتب بها في عام 2018م
- احتل التأمين على المركبات المرتبة الثانية بنسبة 26.9% من إجمالي أقساط التأمين المكتتب بها في عام 2018م
- انخفضت أقساط التأمين على المركبات بنسبة (15.4%) في عام 2018م

إجمالي أقساط التأمين المكتب بها موزعة حسب نوع النشاط (تابع)



صافي أقساط التأمين المكتتب بها موزعة حسب نوع النشاط

النمو	2018		2017		2016		2015		2014		نوع النشاط
	%	مليون ريال	%	مليون ريال	%	مليون ريال	%	مليون ريال	%	مليون ريال	
(7.3)%	0.02%	5.3	0.02%	5.7	0.03%	9.1	0.01%	2.9	0.01%	3.5	الطيران
(79.7)%	0.01%	3.5	0.06%	17.2	0.04%	12.6	0.04%	11.1	0.04%	8.7	الطاقة
(9.9)%	0.52%	155.4	0.56%	172.4	0.62%	192.3	0.82%	248.9	1.03%	251.5	البحري
(6.1)%	2.65%	794.8	2.74%	846.2	2.66%	820.6	2.76%	835.9	3.00%	729.6	الحماية والادخار
(7.1)%	1.57%	470.4	1.64%	506.3	1.70%	525.4	1.74%	527.3	2.32%	564.1	الحوادث والمسؤوليات وغيره
(28.7)%	0.40%	120.2	0.55%	168.6	0.65%	199.2	0.72%	216.5	0.84%	204.9	الهندسي
(2.6)%	1.05%	314.0	1.05%	322.4	0.88%	272.7	1.09%	330.3	1.30%	315.8	الممتلكات والحوادث
(14.7)%	29.49%	8,860.4	33.69%	10,388.2	34.75%	10,720.4	32.74%	9,912.4	31.24%	7,601.7	المركبات
4.9%	64.30%	19,319.4	59.70%	18,411.6	58.66%	18,095.0	60.08%	18,189.1	60.22%	14,654.5	الصحي
(2.58)%	100.00%	30,043.4	100.00%	30,838.7	100.00%	30,847.5	100.00%	30,274.5	100.00%	24,334.2	المجموع الإجمالي

- يعرف صافي أقساط التأمين المكتتب بها على أنه الأقساط المحتفظ بها لدى شركة التأمين بعد حسم الأقساط المسندة إلى شركات إعادة التأمين المحلية والدولية من إجمالي أقساط التأمين المكتتب بها
- في عام 2018م بلغ إجمالي الأقساط المسندة إلى شركات إعادة التأمين المحلية 300 مليون ريال، في حين بلغ إجمالي الأقساط المسندة إلى شركات إعادة التأمين الخارجية 4.6 مليار ريال
- انخفض إجمالي صافي أقساط التأمين المكتتب بها إلى 30.0 مليار ريال في عام 2018م من 30.8 مليار ريال في عام 2017م بانخفاض قدره (2.6%)
- في عام 2018م، حقق التأمين على المركبات والتأمين الصحي نحو 94.1% من إجمالي صافي أقساط التأمين المكتتب بها
- حافظ التأمين الصحي على مكانته من حيث كونه أكبر أنشطة التأمين، حيث بلغت حصته 64.3% من إجمالي صافي أقساط التأمين المكتتب بها في عام 2018م
- حافظ التأمين على المركبات على المرتبة الثانية، وانخفضت حصته إلى 29.4% من إجمالي صافي أقساط التأمين المكتتب بها في عام 2018م

صافي أقساط التأمين المكتتب بها موزعة حسب نوع النشاط (تابع)

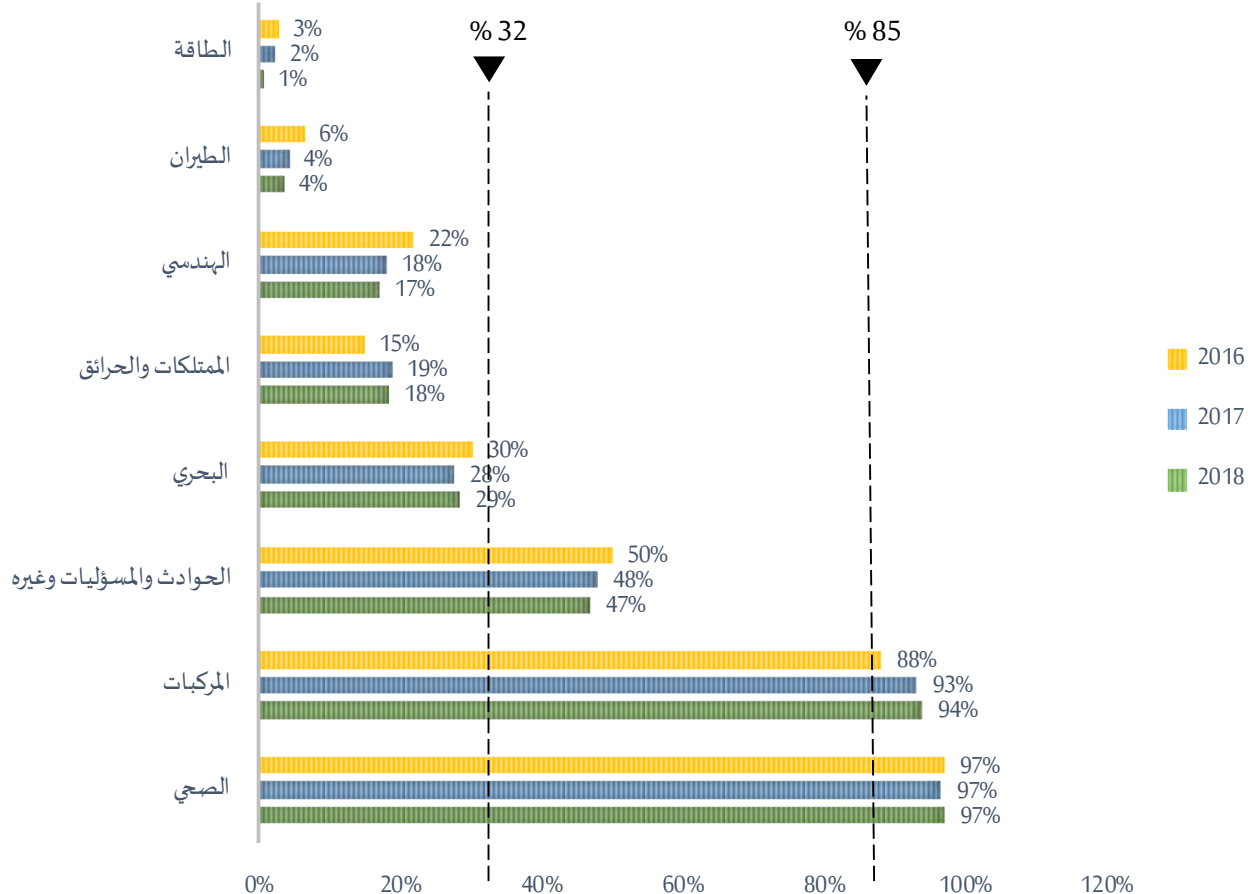


معدل الاحتفاظ حسب نوع النشاط

معدل الاحتفاظ حسب نوع النشاط

نسبة مئوية من إجمالي أقساط

المتوسط المرجح متضمناً جميع أنواع أنشطة التأمين
المتوسط المرجح باستثناء التأمين على المركبات والتأمين الصحي



• يقيس معدل الاحتفاظ أقساط التأمين التي تحتفظ بها شركة التأمين بعد استبعاد حصة معيد التأمين، حيث يعتبر معدل الاحتفاظ مقياساً للأخطار التي تتحمل شركة التأمين تغطيتها، ويمكن احتساب معدل الاحتفاظ من خلال قسمة صافي أقساط التأمين المكتتب بها على إجمالي أقساط التأمين المكتتب بها

• بلغ معدل الاحتفاظ الإجمالي لشركات التأمين في المملكة العربية السعودية نسبة 85.8% في عام 2018م، مقابل 84% في عام 2017م.

• ارتفع معدل الاحتفاظ لكل من التأمين على المركبات والتأمين الصحي اللذان يستحوذان على نسبة 83.7% من إجمالي أقساط التأمين المكتتب بها، حيث بلغ معدل الاحتفاظ للتأمين على المركبات 94.0% وللتأمين الصحي 97.2%

• حافظ المتوسط المرجح لمعدل الاحتفاظ لأنواع التأمين العام الأخرى (باستثناء التأمين على المركبات والتأمين الصحي) على مستوى 32.0% في عام 2018م

ملحوظة:

• تلتزم جميع شركات التأمين المرخصة بالحد الأدنى لمعدل الاحتفاظ البالغ 30% من مجموع الاشتراكات (وفقاً للمادة 40 من اللائحة التنفيذية)

• لا تظهر معدلات الاحتفاظ بالنسبة لتأمين الحماية والادخار حيث يجب الاحتفاظ بعنصر الادخار الذي يتضمنه العقد في الشركات السعودية، ولذلك لا يمكن مقارنة معدل الاحتفاظ لهذا النوع من التأمين مع الأنواع الأخرى

إجمالي المطالبات المدفوعة حسب نوع النشاط

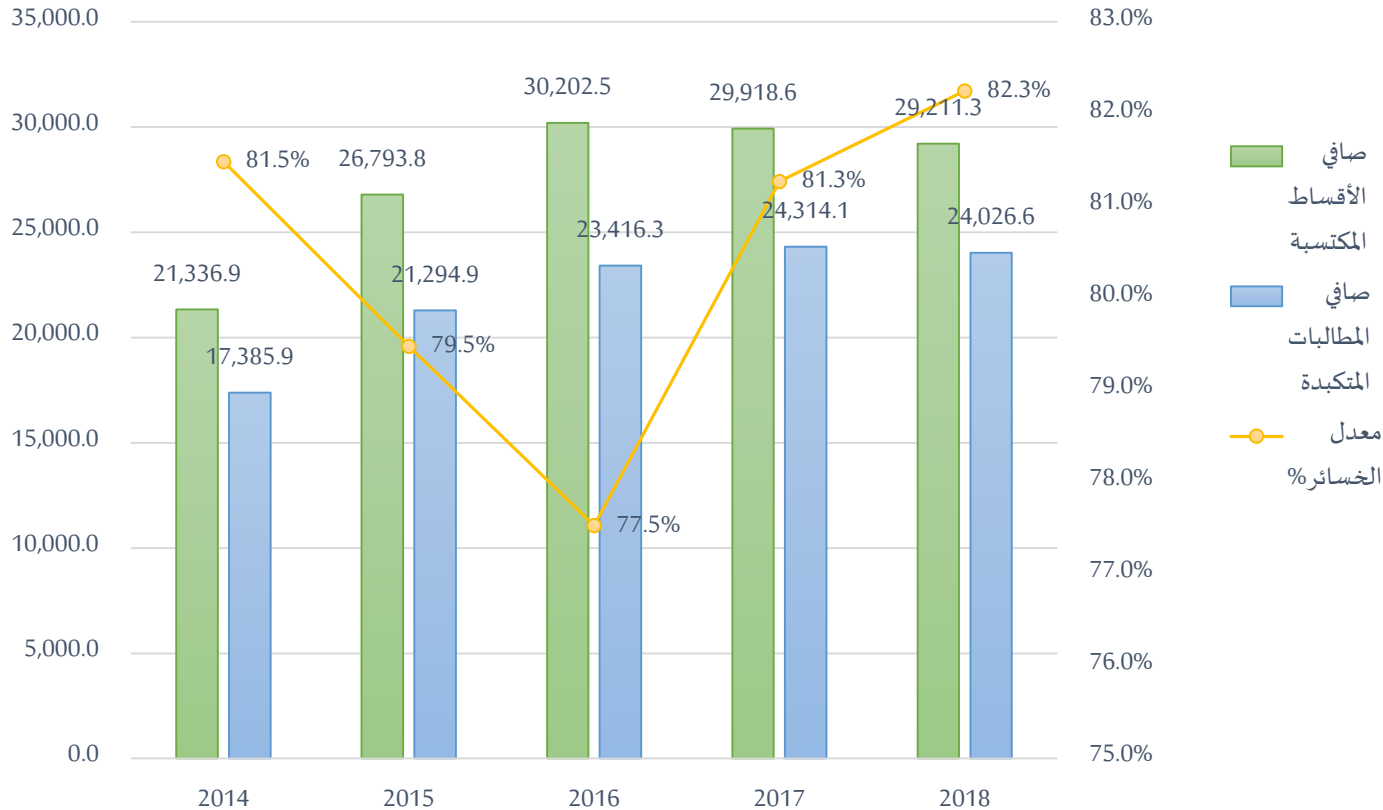


- ارتفع إجمالي المطالبات المدفوعة من 26.5 مليار ريال في عام 2017م إلى 27.2 مليار ريال في عام 2018م بنسبة 2.6%
- في عام 2018م حقق إجمالي المطالبات المدفوعة على التأمين الصحي نمواً بنسبة 13.9% وحقق التأمين على المركبات انخفاضاً بنسبة (16.7%) مقارنة بالعام 2017م
- في عام 2018م حقق التأمين على الطاقة أعلى معدلات النمو في إجمالي المطالبات المدفوعة، بارتفاع من 18.6 مليون ريال إلى 356.8 مليون ريال
- يوضح الجدول رقم 7 في الملحق بيانات إجمالي المطالبات حسب نوع النشاط من عام 2014م إلى عام 2018م

النشاط	النسبة
الطيران	585.9%
الطاقة	1820.2%
البحري	7.7%
الحوادث والمسؤوليات وغيره	(15.3)%
الحماية والادخار	26.2%
الهندسي	(38.9)%
الممتلكات والحرائق	(35.0)%
المركبات	(16.7)%
الصحي	13.9%
نسبة النمو	

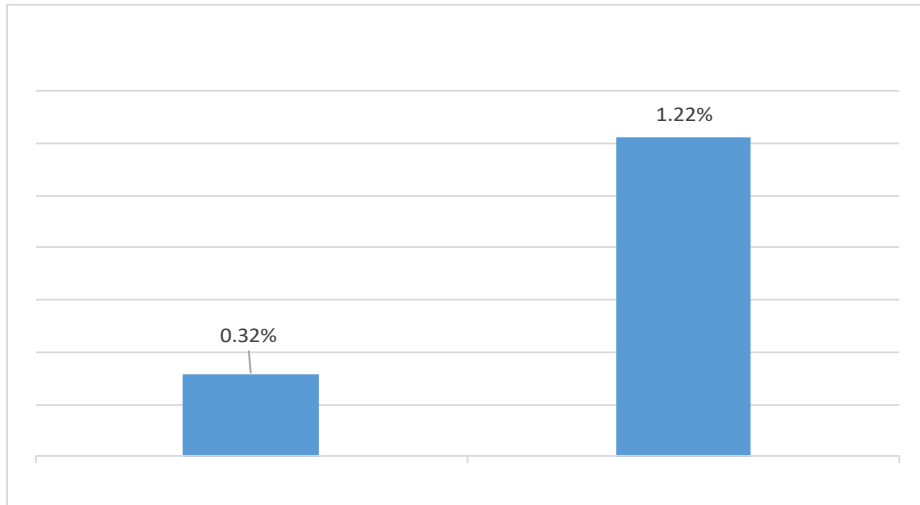
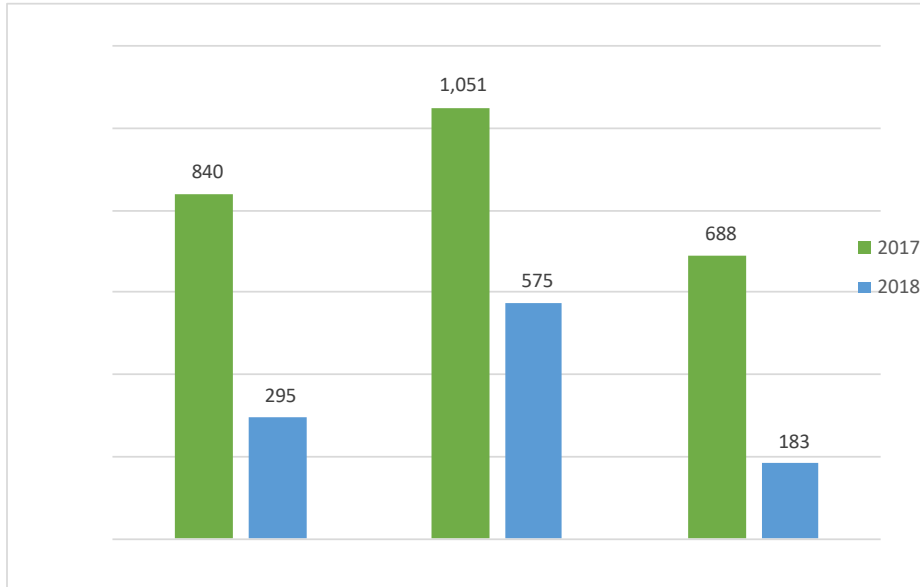
صافي الأقساط المكتسبة مقابل صافي المطالبات المتكبدة للتأمين العام والصحي

صافي الأقساط المكتسبة مقابل صافي المطالبات المتكبدة



- صافي الأقساط المكتسبة تساوي صافي الأقساط المكتسب بها مطروحاً منها التغير في احتياطي الأقساط غير المكتسبة
- بلغ صافي الأقساط المكتسبة للتأمين العام والصحي في سوق التأمين 29.2 مليار ريال في عام 2018 مقابل 29.9 مليار ريال في عام 2017 م بانخفاض بلغ (2.3%)
- صافي المطالبات المتكبدة عبارة عن صافي المطالبات المدفوعة مضافاً إليها التغير في المطالبات تحت التسوية واحتياطي المطالبات التي وقعت ولم يبلغ عنها.
- حقق صافي المطالبات المتكبدة للتأمين العام والصحي انخفاضاً بنسبة (1.0%) في عام 2018 م ليبلغ 24.0 مليار ريال
- في عام 2018 م، شهد معدل الخسائر الناتج من قسمة صافي المطالبات المتكبدة على صافي الأقساط المكتسبة ارتفاعاً، حيث بلغ 82.3% مقابل 81.3% في عام 2017 م

ربحية سوق التأمين



- نتائج الاكتتاب تتضمن الدخل الناتج عن الاكتتاب ودخل استثمارات عمليات التأمين مخصصاً منه جميع المصروفات المتعلقة بعمليات الاكتتاب.
- دخل عمليات المساهمين يتضمن حصة المساهمين من نتائج الاكتتاب واجمالي دخل استثمارات عمليات المساهمين مخصصاً منه أي مصاريف عمومية وإدارية لعمليات المساهمين.
- صافي النتائج يساوي اجمالي الإيرادات ناقصاً اجمالي المصروفات بعد خصم الزكاة والضريبة.
- في عام 2018م، انخفضت نتائج الاكتتاب في قطاع التأمين إلى 295 مليون ريال، مقابل 840 مليون ريال في عام 2017م.
- في عام 2018م، انخفضت نتائج عمليات المساهمين لتسجل 575 مليون ريال مقابل 1,051 مليون ريال في عام 2017م.
- شهدت النتائج الصافية لسوق التأمين انخفاضا لتصل الى 183 مليون ريال في عام 2018م مقابل 688 مليون ريال في عام 2017م.
- تم حساب العائد على الموجودات من خلال قسمة صافي النتائج على إجمالي الموجودات، حيث بلغت نسبة العائد على الموجودات 0.32% في عام 2018م
- تم حساب العائد على حقوق الملكية من خلال قسمة صافي النتائج على إجمالي حقوق الملكية، حيث بلغت نسبة العائد على حقوق الملكية في سوق التأمين 1.22% في عام 2018م

الميزانية العمومية - موجودات المؤمن لهم

اجمالي التأمين		تأمين الحماية والادخار		التأمين العام والصحي		
2018	2017	2018	2017	2018	2017	
5,327,731	5,496,472	220,542	231,908	5,107,189	5,264,564	النقد او ما يعادله
6,978,418	7,859,676	120,823	171,350	6,857,595	7,688,326	الذمم الصافية
8,918,484	7,964,494	412,569	380,814	8,505,915	7,583,680	حصة إعادة التأمين
780,036	805,658	3,149	3,444	776,887	802,215	تكاليف مؤجلة لحيازة وثيقة التأمين
972,893	877,904	2,042	3,698	970,851	874,206	مصرفات مدفوعة مسبقاً
15,296,215	15,404,966	2,743,164	2,848,046	12,553,051	12,556,920	الاستثمارات
9,218,552	9,028,034	15,458	23,401	9,203,094	9,004,633	الودائع والمؤسسات المالية
-	-	-	-	-	-	القروض
2,681,152	2,767,188	-	28,728	2,681,152	2,738,460	الديون والأوراق المالية والدخل الثابت
208,970	92,794	-	-	208,970	92,794	الأسهم العادية والممتازة
9,861	9,861	-	-	9,861	9,861	العقارات
1,044,975	1,069,813	1,044,975	1,069,813	-	-	الاستثمارات في الشركات التابعة والفرعية
2,132,705	2,437,277	1,682,731	1,726,104	449,974	711,172	أخرى
415,785	425,038	1,972	5,809	413,813	419,229	الموجودات الملموسة
55,252	24,950	2,347	-	52,905	24,950	الموجودات الغير ملموسة
2,415,861	2,371,392	54,763	118,625	2,361,099	2,252,767	الموجودات الأخرى للمؤمن لهم
41,160,675	41,230,550	3,561,370	3,763,694	37,599,304	37,466,856	إجمالي موجودات المؤمن لهم (1)

- احتفظت شركات التأمين بمبلغ 5.3 مليار ريال في حسابات المؤمن لهم في صورة نقد أو ما يعادله مع نهاية عام 2018م مقابل 5.5 مليار ريال في عام 2017م
- بلغ إجمالي الاستثمارات الحصة الأكبر في موجودات المؤمن لهم بقيمة بلغت 15.3 مليار ريال في عام 2018م مقابل 15.4 مليار ريال في عام 2017م
- بلغت قيمة الموجودات التشغيلية للمؤمن لهم 41.1 مليار ريال في عام 2018م مقابل 41.2 مليار ريال في عام 2017م

(1) تتكون الاستثمارات الأخرى بصورة رئيسية من الاستثمارات في الصناديق المتعلقة بمنتجات الادخار

الميزانية العمومية - موجودات المساهمين

ه ف ي

2018	2017	
2,759,936	2,451,944	النقد او ما يعادله
7,596	5,606	الذمم الصافية
13,367,883	12,716,063	الاستثمارات
7,329,389	6,820,310	الودائع والمؤسسات المالية
-	-	القروض
3,461,761	3,083,525	الديورن والأوراق المالية والدخل الثابت
1,048,308	914,727	الأسهم العادية والممتازة
6,832	6,997	العقارات
309,828	255,192	الاستثمارات في الشركات التابعة والفرعية
1,211,766	1,635,312	أخرى (*)
90,634	148,359	الفائدة والدخل المتراكم
170,454	215,759	الموجودات الملموسة
339,874	762,470	الموجودات غير الملموسة
559,776	973,558	التوزيعات المستحقة من حساب المؤمن لهم
93,051	597,893	الموجودات الأخرى للمساهمين
17,389,204	17,871,653	إجمالي موجودات المساهمين (2)
58,549,879	59,102,203	إجمالي الموجودات (1) + (2)

- بلغت قيمة ما يحتفظ به المساهمون في شركات التأمين 2.7 مليار ريال في صورة نقد أو ما يعادله في نهاية عام 2018 مقابل 2.4 مليار ريال في عام 2017م
- تمثل الاستثمارات أعلى حصة من موجودات المساهمين حيث بلغت قيمتها 13.3 مليار ريال في عام 2018م مقابل 12.7 مليار ريال في عام 2017م
- بلغ إجمالي موجودات المساهمين 17.4 مليار ريال في عام 2018م مقابل 17.9 مليار ريال في عام 2017م
- بلغ إجمالي موجودات شركات التأمين 58.5 مليار ريال في عام 2018م مقابل 59.1 مليار ريال في عام 2017م

الميزانية العمومية - المطلوبات وحقوق الملكية للمؤمن لهم

ط و م ف ي

اجمالي التأمين		تأمين الحماية والادخار		التأمين العام والصحي		البند
2018	2017	2018	2017	2018	2017	
40,817,158	40,775,223	3,524,111	3,712,312	37,293,047	37,062,912	المطلوبات للمؤمن لهم
668,801	648,763	9,172	1,698	659,629	647,065	مدفوعات دائنة للمؤمن لهم
1,217,817	1,687,839	107,641	113,213	1,110,176	1,574,625	ارصدة مدفوعات دائنة لإعادة التأمين
30,992,100	30,187,510	406,783	374,519	30,585,317	29,812,991	احتياطيات فنية
15,118,151	15,620,739	84,570	84,626	15,033,581	15,536,113	أقساط غير مكتسبة
15,873,949	14,566,771	322,212	289,893	15,551,737	14,276,878	مطالبات قائمة تحت التسوية ومطالبات وقعت ولم يتم الإبلاغ عنها واحتياطيات مصاريف التسوية
2,916,455	3,093,654	2,902,851	3,093,654	13,604	-	احتياطيات حسابية
409,334	336,349	1,292	2,994	408,042	333,355	احتياطيات أخرى
226,538	277,300	3,094	4,709	223,443	272,591	عملات إعادة تأمين غير مكتسبة
3,050,845	2,406,143	56,693	45,446	2,994,152	2,360,697	مصروفات متراكمة ودخل مؤجل
-	111,566	-	-	-	111,566	حصة الأرباح المعلن عنها المستحقة للسداد
596,467	973,558	18,177	53,833	578,290	919,725	التوزيعات المستحقة لحساب المساهمين
738,802	1,052,541	18,408	22,246	720,394	1,030,295	المطلوبات الأخرى المؤمن لهم
354,667	443,853	55,579	51,382	299,088	392,471	فائض متراكم
41,171,825	41,219,076	3,579,690	3,763,694	37,592,135	37,455,382	إجمالي المطلوبات للمؤمن لهم (3)

- بلغ إجمالي ما تحتفظ به شركات التأمين 30.9 مليار ريال في صورة احتياطيات فنية تتكون من أقساط غير مكتسبة ومطالبات قائمة تحت التسوية ومطالبات وقعت ولم يبلغ عنها واحتياطيات مصاريف التسوية في عام 2018م مقابل 30.1 مليار ريال في عام 2017م
- بلغ إجمالي الاحتياطيات الحسابية 2.9 مليار ريال في عام 2018م مقابل 3.0 مليار ريال في عام 2017م
- بلغ إجمالي المطلوبات وحقوق الملكية للمؤمن لهم 41.1 مليار ريال في عام 2018م مقابل 41.2 مليار ريال في عام 2017م

الميزانية العمومية - المطلوبات وحقوق المساهمين

المطلوبات وحقوق المساهمين ف ي

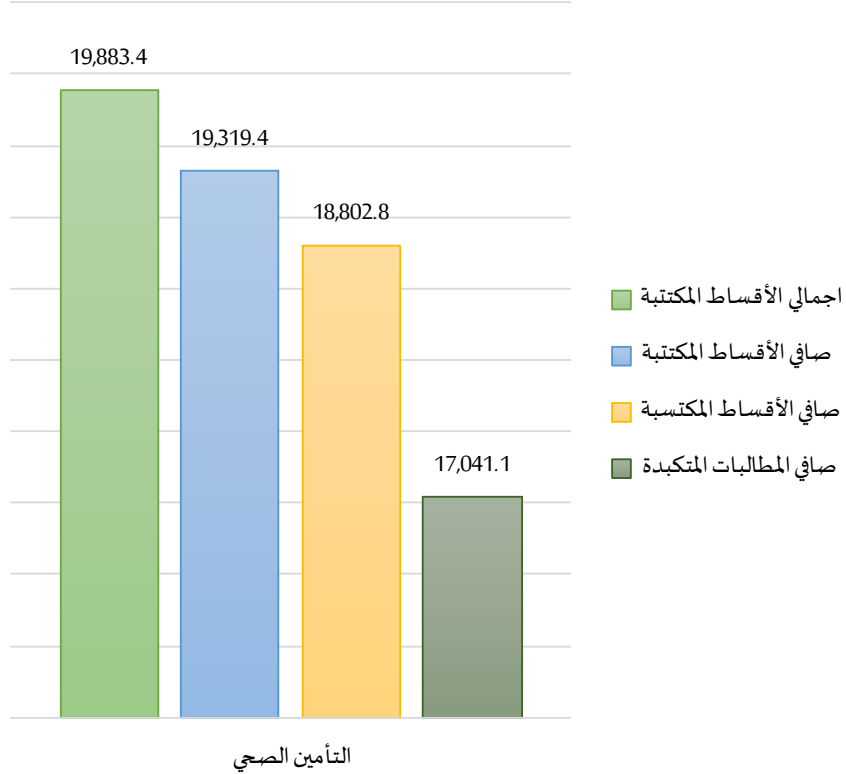
2018	2017	البند
2,399,505	3,139,392	مطلوبات المساهمين
535,538	475,038	مدفوعات للمساهمين
1,019,844	882,129	الزكاة
166,861	181,097	المصروفات المتراكمة والدخل المؤجل
677,262	1,601,128	المطلوبات الأخرى للمساهمين
14,978,548	14,732,260	إجمالي حقوق المساهمين
11,826,667	11,358,667	رأس مال الأسهم
2,297,414	2,112,089	الاحتياطيات القانونية
966,057	1,331,334	الأرباح المبقاة
(111,591)	(69,830)	حقوق المساهمين الأخرى
17,378,053	17,871,652	إجمالي المطلوبات وحقوق المساهمين (4)
58,549,878	59,090,729	إجمالي المطلوبات وحقوق الملكية (3) + (4)

- انخفض إجمالي مطلوبات المساهمين في عام 2018م إلى 2.4 مليار ريال مقارنة مع 3.1 مليار ريال في عام 2017م، في حين ارتفعت حقوق الملكية إلى 14.9 مليار ريال في عام 2018م مقابل 14.7 مليار ريال في عام 2017م
- ارتفع رأس مال الأسهم للمساهمين في شركات التأمين ليصل إلى 11.8 مليار ريال في عام 2018م مقابل 11.3 مليار ريال في عام 2017م
- انخفض إجمالي المطلوبات وحقوق الملكية للمساهمين إلى 17.3 مليار ريال في عام 2018م مقابل 17.8 مليار ريال في عام 2017م

أداء سوق التأمين - حسب نوع النشاط



أداء التأمين الصحي



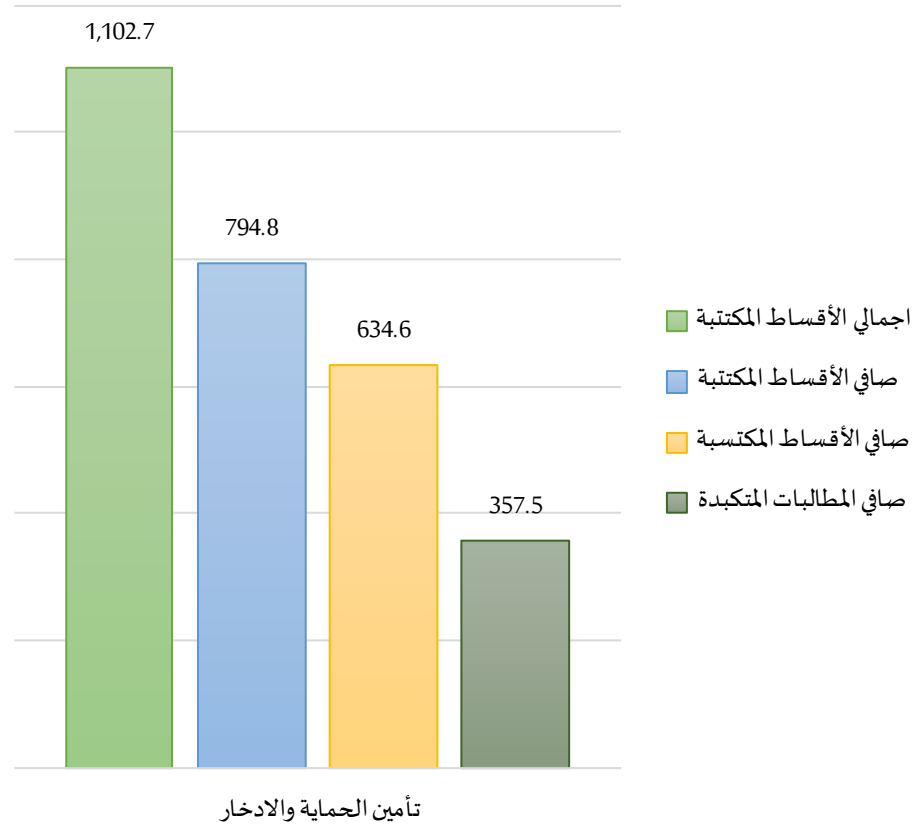
- بلغت حصة التأمين الصحي بنوعيه الإلزامي وغير الإلزامي نسبة 56.8% من إجمالي أقساط التأمين المكتتب بها في عام 2018م، وبلغ إجمالي الأقساط المكتتب بها للتأمين الصحي 19.9 مليار ريال
- بلغت حصة التأمين الصحي 64.3% من صافي أقساط التأمين المكتتب بها واحتفظت شركات التأمين بمبلغ 19.3 مليار ريال من إجمالي أقساط التأمين الصحي المكتتب بها، بمعدل احتفاظ بلغ 97.2%، وهو أعلى معدل احتفاظ بين أنشطة التأمين المختلفة
- بلغ صافي أقساط التأمين الصحي المكتسبة 18.8 مليار ريال في عام 2018م
- بلغ صافي المطالبات المتكبدة 17.0 مليار ريال مما أدى إلى معدل خسارة للتأمين الصحي بنسبة 90.6% في 2018م

صافي المطالبات المتكبدة	صافي الأقساط المكتسبة	صافي الأقساط المكتتبة	اجمالي الأقساط المكتتبة	% من النسبة الإجمالية
69.9%	63.0%	64.3%	56.8%	

معدل الخسائر
90.6%

معدل الاحتفاظ
97.2%

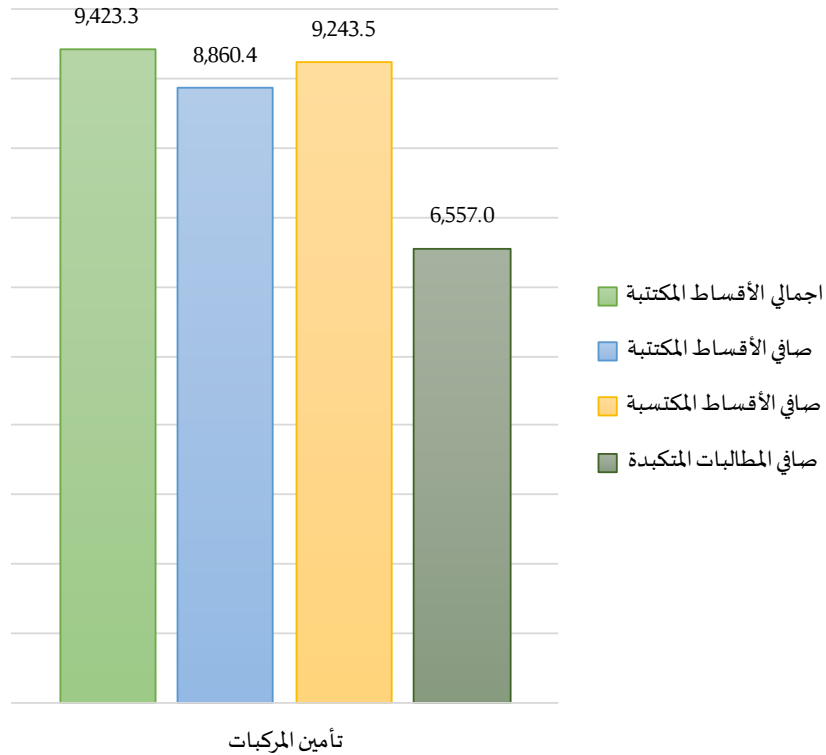
أداء تأمين الحماية والادخار



- بلغ إجمالي أقساط التأمين المكتتب بها بالنسبة لتأمين الحماية والادخار 1.1 مليار ريال في 2018م ويمثل 3.1% من إجمالي حجم السوق
- بلغت حصة تأمين الحماية والادخار 2.6% من صافي أقساط التأمين المكتتب بها واحتفظت شركات التأمين بمبلغ 794.8 مليون ريال من صافي أقساط التأمين المكتتب بها
- بلغ صافي الأقساط المكتسبة لتأمين الحماية والادخار 634.6 مليون ريال ونسبة 2.1% من صافي الأقساط المكتسبة
- بلغ صافي المطالبات المتكبدة لتأمين الحماية والادخار 357.5 مليون ريال

صافي المطالبات المتكبدة	صافي الأقساط المكتسبة	صافي الأقساط المكتتبة	اجمالي الأقساط المكتتبة	% من النسبة الإجمالية
1.5%	2.1%	2.6%	3.1%	

لا تتضمن الأرقام نسبة الاحتفاظ ونسبة الخسارة نظراً لوجود عامل الادخار في الأقساط



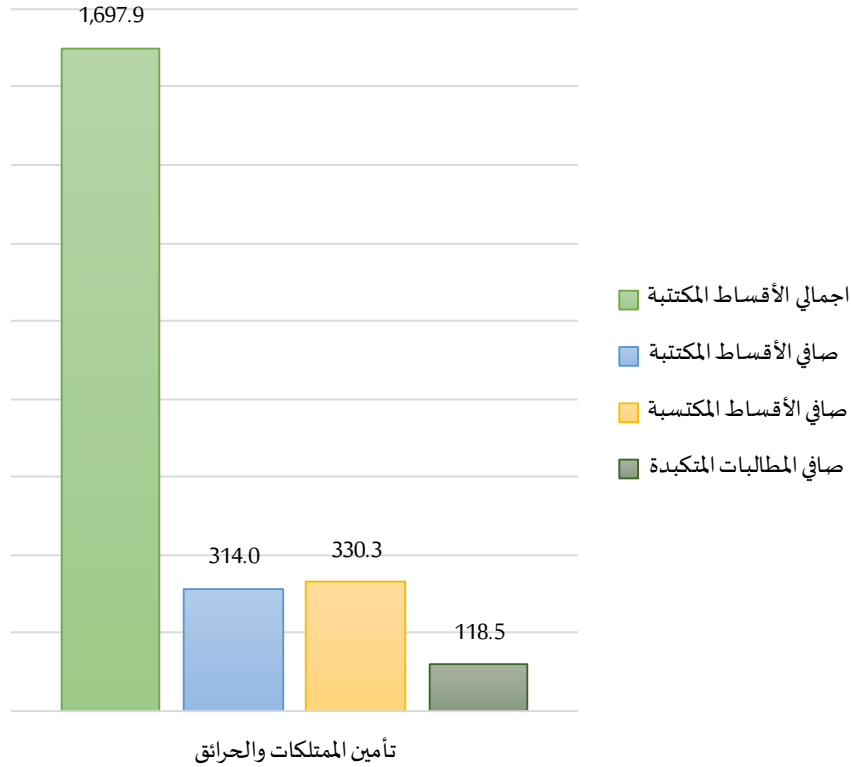
أداء التأمين على المركبات

- بلغ إجمالي أقساط التأمين المكتتب بها للتأمين على المركبات 9.4 مليار ريال في عام 2018م، ويمثل حوالي 26.9% من إجمالي أقساط التأمين المكتتب بها
- بلغ معدل الاحتفاظ للتأمين على المركبات 94.0%، وبلغ صافي أقساط التأمين المكتتب بها 8.8 مليار ريال
- بلغ صافي الأقساط المكتسبة للتأمين على المركبات 9.24 مليار ريال ونسبة 31.0% من إجمالي صافي الأقساط المكتسبة
- بلغ صافي المطالبات المتكبدة في التأمين على المركبات 6.5 مليار ريال، وهو ما يمثل معدل خسارة قدرها 70.9%

صافي المطالبات المتكبدة	صافي الأقساط المكتسبة	صافي الأقساط المكتتبة	اجمالي الأقساط المكتتبة	% من النسبة الإجمالية
26.9%	31.0%	29.5%	26.9%	

معدل الخسائر
70.9%

معدل الاحتفاظ
94.0%



تأمين الممتلكات والحرائق

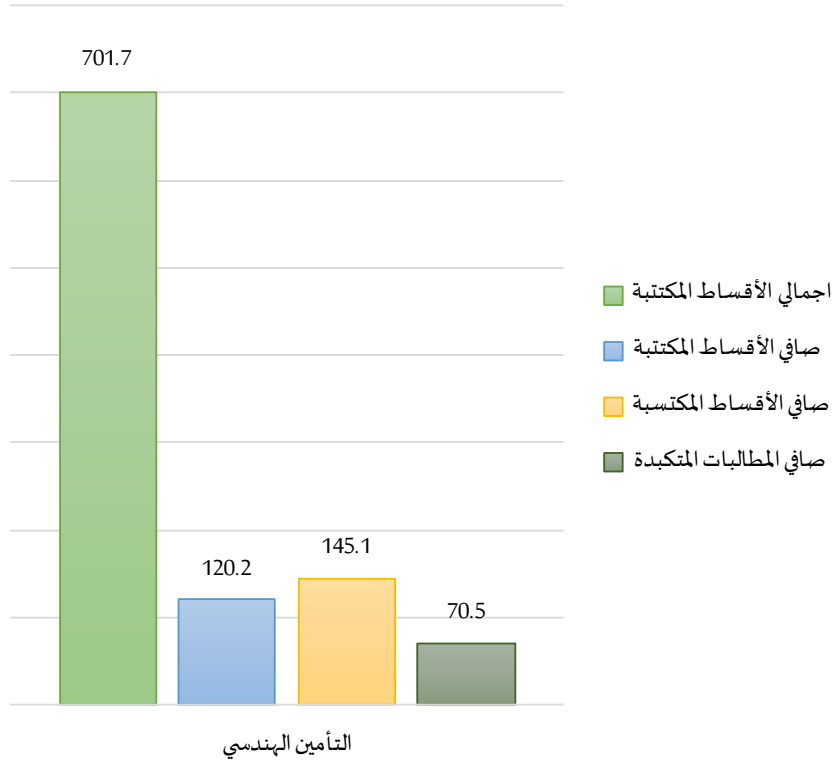
صافي المطالبات المتكبده	صافي الأقساط المكتسبه	صافي الأقساط المكتتبه	اجمالي الأقساط المكتتبه	% من النسبة الإجمالية
0.5%	1.1%	1.05%	4.8%	

معدل الخسائر
35.9%

معدل الاحتفاظ
18.5%

أداء التأمين على الممتلكات/ ضد الحريق

- بلغ إجمالي أقساط التأمين المكتتب بها لتأمين الممتلكات/ ضد الحريق 1.6 مليار ريال، يمثل 4.8% من إجمالي أقساط التأمين المكتتب بها في عام 2018م
- احتفظت شركات التأمين بنسبة 18.5% من أقساط التأمين على الممتلكات/ ضد الحريق وبلغ صافي الأقساط المكتتب بها 314.0 مليون ريال. وبلغت نسبة التأمين على الممتلكات/ ضد الحريق 1.1% من إجمالي صافي الأقساط المكتتبه
- بلغ صافي الأقساط المكتسبه للتأمين على الممتلكات/ ضد الحريق 330.3 مليون ريال
- بلغ صافي المطالبات المتكبده 118 مليون ريال، مما أدى إلى بلوغ نسبة الخسارة 35.9%



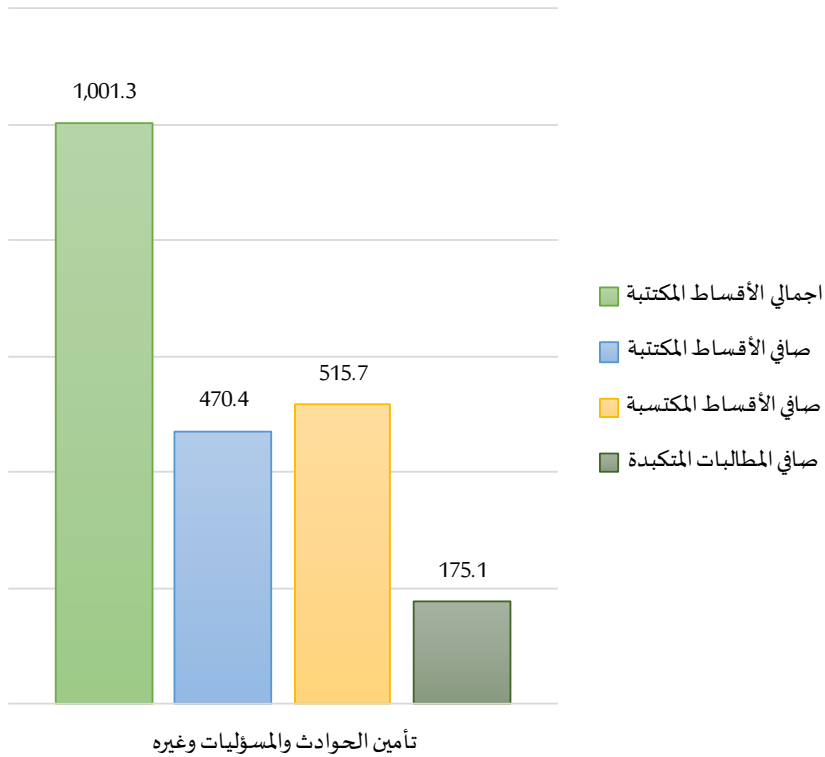
صافي المطالبات المتكبدة	صافي الأقساط المكتتبة	صافي الأقساط المكتتبة	اجمالي الأقساط المكتتبة	% من النسبة الإجمالية
0.3%	0.5%	0.4%	2.0%	

معدل الخسائر
48.6%

معدل الاحتفاظ
17.1%

أداء التأمين الهندسي

- بلغ إجمالي أقساط التأمين المكتتب بها للتأمين الهندسي 701.7 مليون ريال في عام 2018م، وهو ما يمثل 2.0% من إجمالي أقساط التأمين المكتتب بها
- احتفظت شركات التأمين بنسبة 17.1% من أقساط التأمين الهندسي المكتتب بها، وبلغ صافي أقساط التأمين المكتتب بها 120.2 مليون ريال
- بلغ صافي أقساط التأمين الهندسي المكتسبة 145.1 مليون ريال، بنسبة 0.5% من إجمالي صافي أقساط التأمين المكتسبة
- بلغ صافي المطالبات المتكبدة 70.5 مليون ريال، مما أدى إلى بلوغ نسبة الخسارة 48.6%



تأمين الحوادث والمسؤوليات وغيره

صافي المطالبات المتكبدة	صافي الأقساط المكتسبة	صافي الأقساط المكتتبة	اجمالي الأقساط المكتتبة	% من النسبة الإجمالية
0.7%	1.7%	1.6%	2.9%	

معدل الخسائر
34.0%

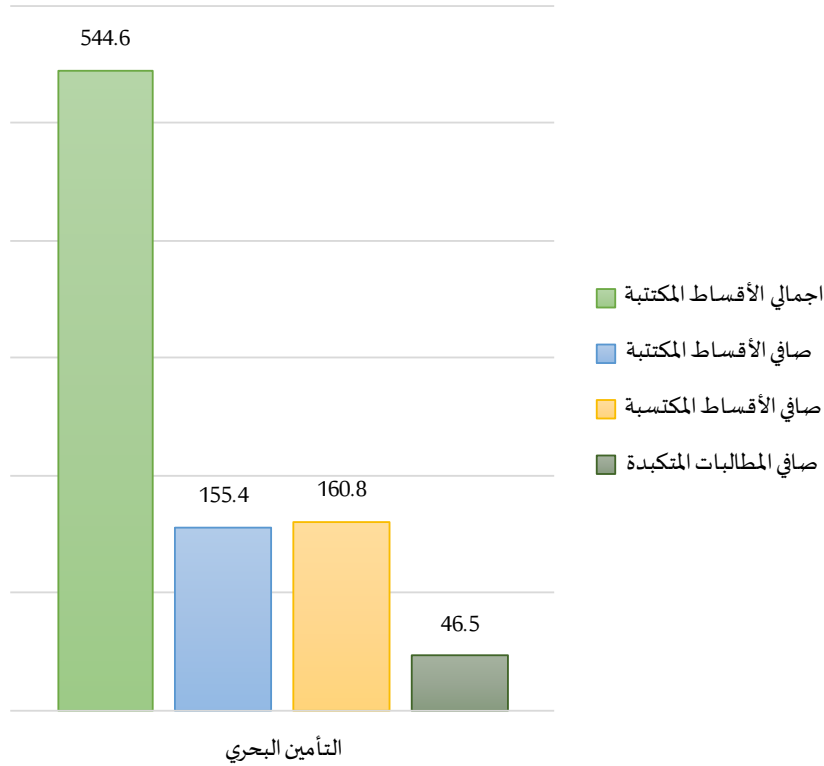
معدل الاحتفاظ
47.0%

أداء التأمين ضد الحوادث والمسؤوليات وغيرها*

- يتضمن التأمين ضد الحوادث والمسؤوليات الأنشطة التالية: الحوادث الشخصية وإصابات العمل ومسئولية رب العمل والمسئولية تجاه الغير والمسئولية العامة والمسئولية الناتجة عن المنتجات والمسئولية الطبية والمسئولية المهنية والتأمين من السرقة والسطو والتأمين على الأموال التي في الخزينة وأثناء النقل والتأمين من خيانة الأمانة وأي تأمين آخر يقع ضمن نطاق التأمين من المسؤوليات
- بلغ اجمالي الأقساط المكتتب بها للتأمين ضد الحوادث والمسؤوليات وغيرها 1.0 مليار ريال
- احتفظت شركات التأمين بمبلغ 470.4 مليون ريال من صافي أقساط التأمين المكتتب بها، بمعدل احتفاظ بلغ 47.0% .
- بلغ صافي الأقساط التأمينية المكتسبة للتأمين ضد الحوادث والمسؤوليات وغيرها 515.7 مليون ريال ونسبة 1.7% من صافي الأقساط المكتسبة
- بلغ صافي المطالبات المتكبدة 175.1 مليون ريال، بمعدل خسارة 34.0%

* يقصد بـ"غيرها" جميع فروع التأمين العام الأخرى

أداء التأمين البحري

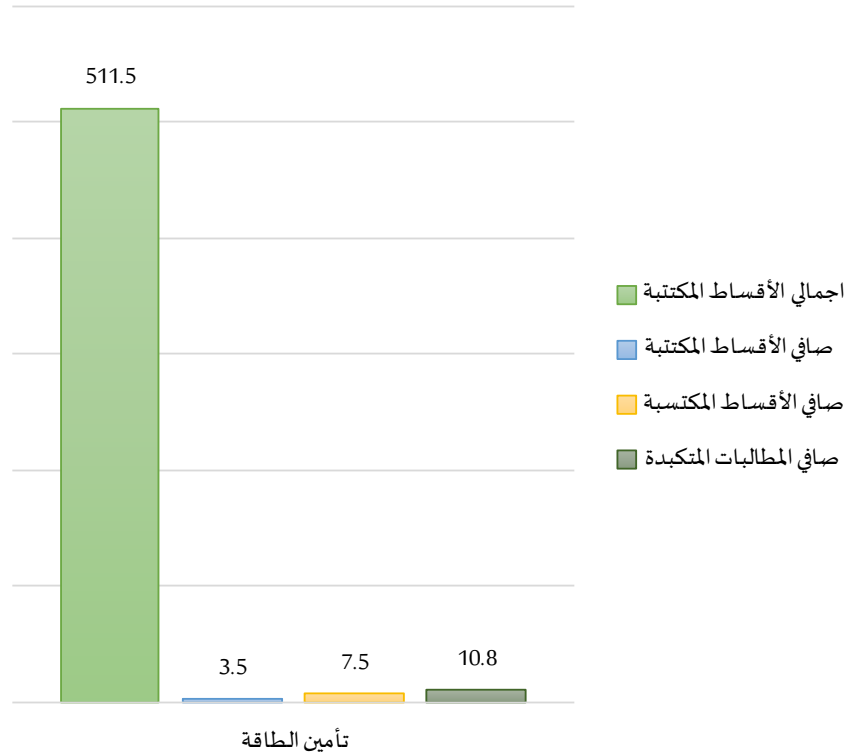


صافي المطالبات المتكبدة	صافي الأقساط المكتسبة	صافي الأقساط المكتتبة	اجمالي الأقساط المكتتبة	% من النسبة الإجمالية
0.2%	0.5%	0.5%	1.6%	

معدل الخسائر
28.9%

معدل الاحتفاظ
28.5%

- يشمل التأمين البحري تأمين البضائع والسفن
- بلغ إجمالي أقساط التأمين المكتتب بها للتأمين البحري 544.6 مليون ريال في عام 2018م، بنسبة 1.6% من إجمالي أقساط التأمين المكتتب بها
- احتفظت شركات التأمين بنسبة 28.5% من أقساط التأمين البحري المكتتب بها، وبلغ صافي الأقساط المكتتب بها 155.4 مليون ريال
- بلغ صافي أقساط التأمين البحري المكتسبة 160.8 مليون ريال وبنسبة 0.5% من إجمالي صافي الأقساط المكتسبة
- بلغ صافي المطالبات المتكبدة 46.5 مليون ريال، مما أدى إلى نسبة خسارة بمعدل 28.9%



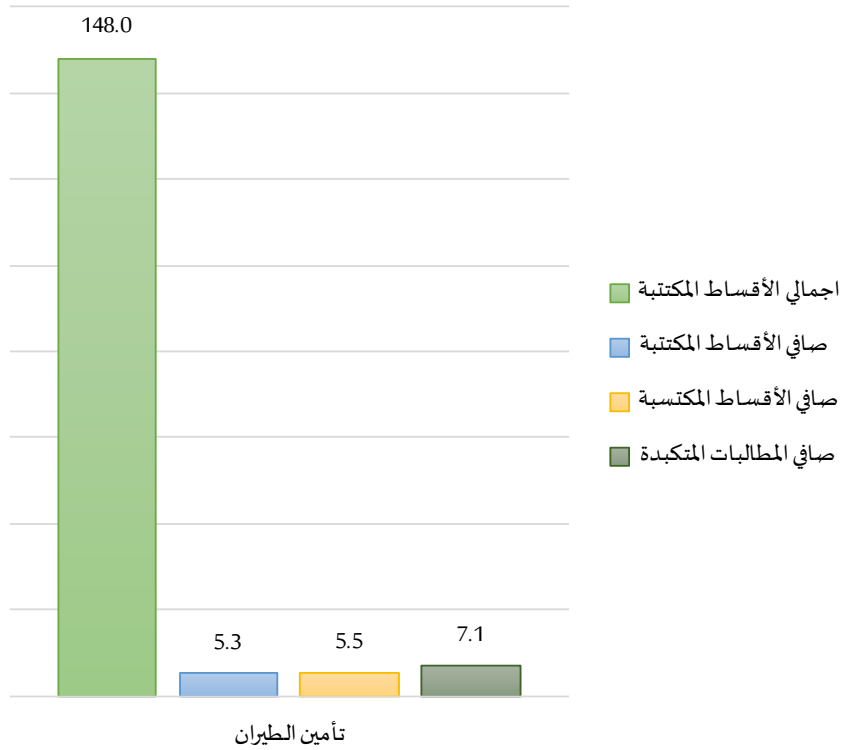
صافي المطالبات المتكبدة	صافي الأقساط المكتسبة	صافي الأقساط المكتتبة	اجمالي الأقساط المكتتبة	% من النسبة الإجمالية
0.04%	0.03%	0.01%	1.5%	

معدل الخسائر
143.7%

معدل الاحتفاظ
0.7%

أداء التأمين على الطاقة

- بلغ إجمالي أقساط التأمين المكتتب بها للتأمين على الطاقة في عام 2018م 511.5 مليون ريال، بنسبة 1.5% من إجمالي أقساط التأمين المكتتب بها
- بلغ صافي أقساط التأمين المكتتب بها للتأمين على الطاقة 3.5 مليون ريال.
- بلغ صافي أقساط التأمين المكتسبة للتأمين على الطاقة 7.5 مليون ريال وبنسبة 0.03% من إجمالي صافي أقساط التأمين المكتسبة في عام 2018م
- بلغ صافي المطالبات المتكبدة للتأمين على الطاقة 10.8 مليون ريال، و نتج عنه معدل للخسارة بنسبة 143.7% في عام 2018م



أداء التأمين على الطيران

- بلغ إجمالي أقساط التأمين المكتتب بها للتأمين على الطيران في عام 2018م 148 مليون ريال، بنسبة 0.4% من إجمالي أقساط التأمين المكتتب بها
- بلغ صافي أقساط التأمين المكتتب بها على الطيران 5.3 مليون ريال، بمعدل احتفاظ بلغ 3.6% في عام 2018م
- بلغ صافي أقساط التأمين المكتسبة للتأمين على الطيران 5.5 مليون ريال وبنسبة 0.02% من صافي أقساط التأمين المكتسبة في عام 2018م
- بلغ صافي المطالبات المتكبدة للتأمين على الطيران 7.1 مليون ريال، و نتج عنه معدل للخسارة بنسبة 128.4% في عام 2018م

صافي المطالبات المتكبدة	صافي الأقساط المكتسبة	صافي الأقساط المكتتبة	اجمالي الأقساط المكتتبة	% من النسبة الإجمالية
0.03%	0.02%	0.02%	0.4%	

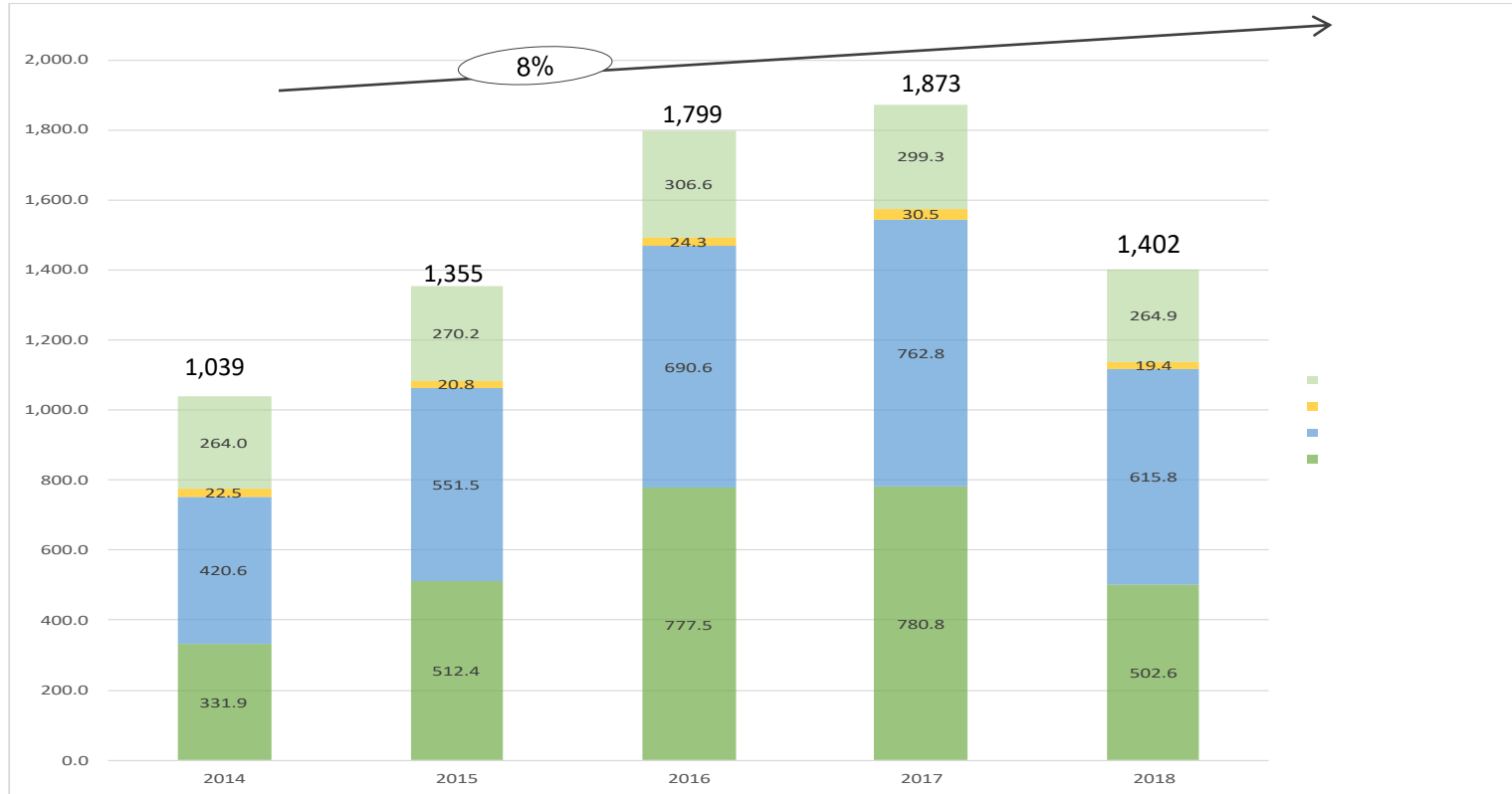
معدل الخسائر
128.4%

معدل الاحتفاظ
3.6%

مؤشرات القطاع



العمولات المتكبدة حسب نوع النشاط

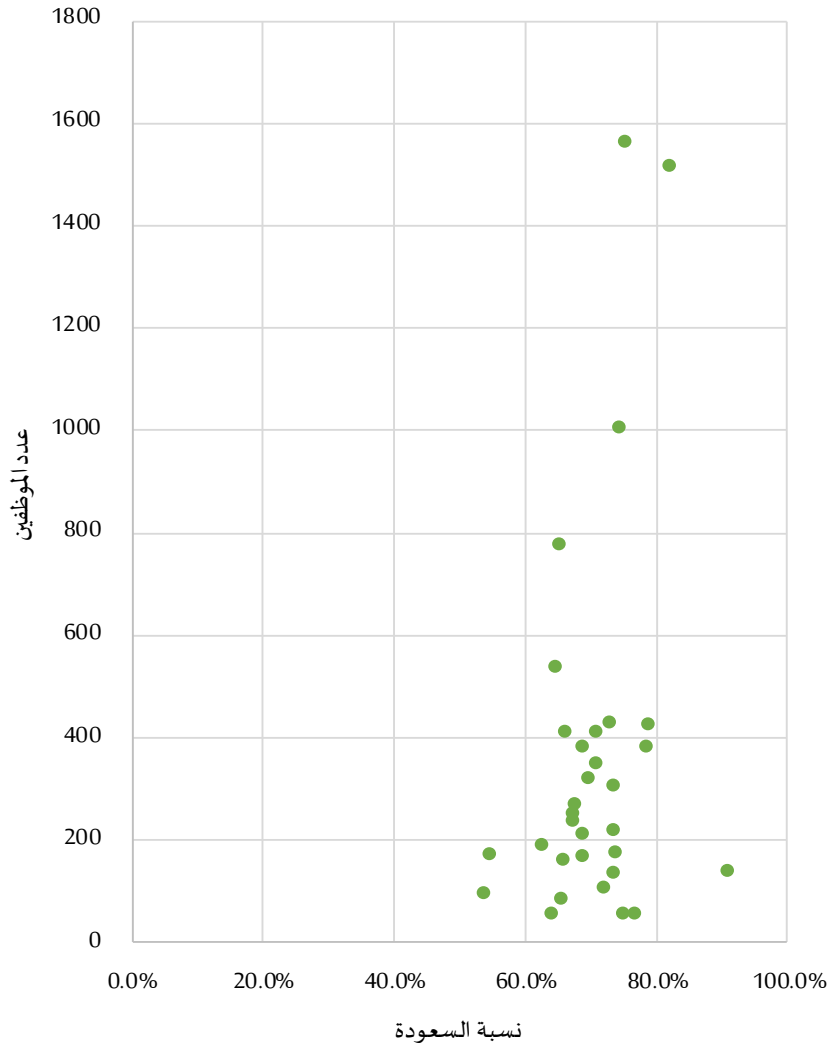


- بلغ إجمالي العمولات المتكبدة 1.4 مليار ريال في عام 2018م مقابل 1.8 مليار ريال في عام 2017م بانخفاض قدرها 25.1%
- استحوذت عمولات التأمين العام على نسبة 54.7% من إجمالي العمولات المتكبدة في عام 2018م
- بلغت عمولات التأمين الصحي 43.9% من إجمالي العمولات المتكبدة في عام 2018م
- العمولات المتكبدة لتأمين الحماية والادخار بلغت ما نسبته 1.4% في عام 2018م

الطاقة	الطيران	الحماية والادخار	البحري	الهندسي	الحوادث والمسؤوليات وغيره	الممتلكات والحرائق	الطبي	المركبات	
8.8%	20.8%	%(36.4)	%(16.9)	%(28.9)	1.6%	%(11.8)	%(19.3)	%(35.6)	% النمو
0.1%	0.1%	1.4%	2.6%	2.6%	6.2%	7.4%	43.9%	35.8%	% الإجمالي

توزيع العاملين في قطاع التأمين حسب الجنسية

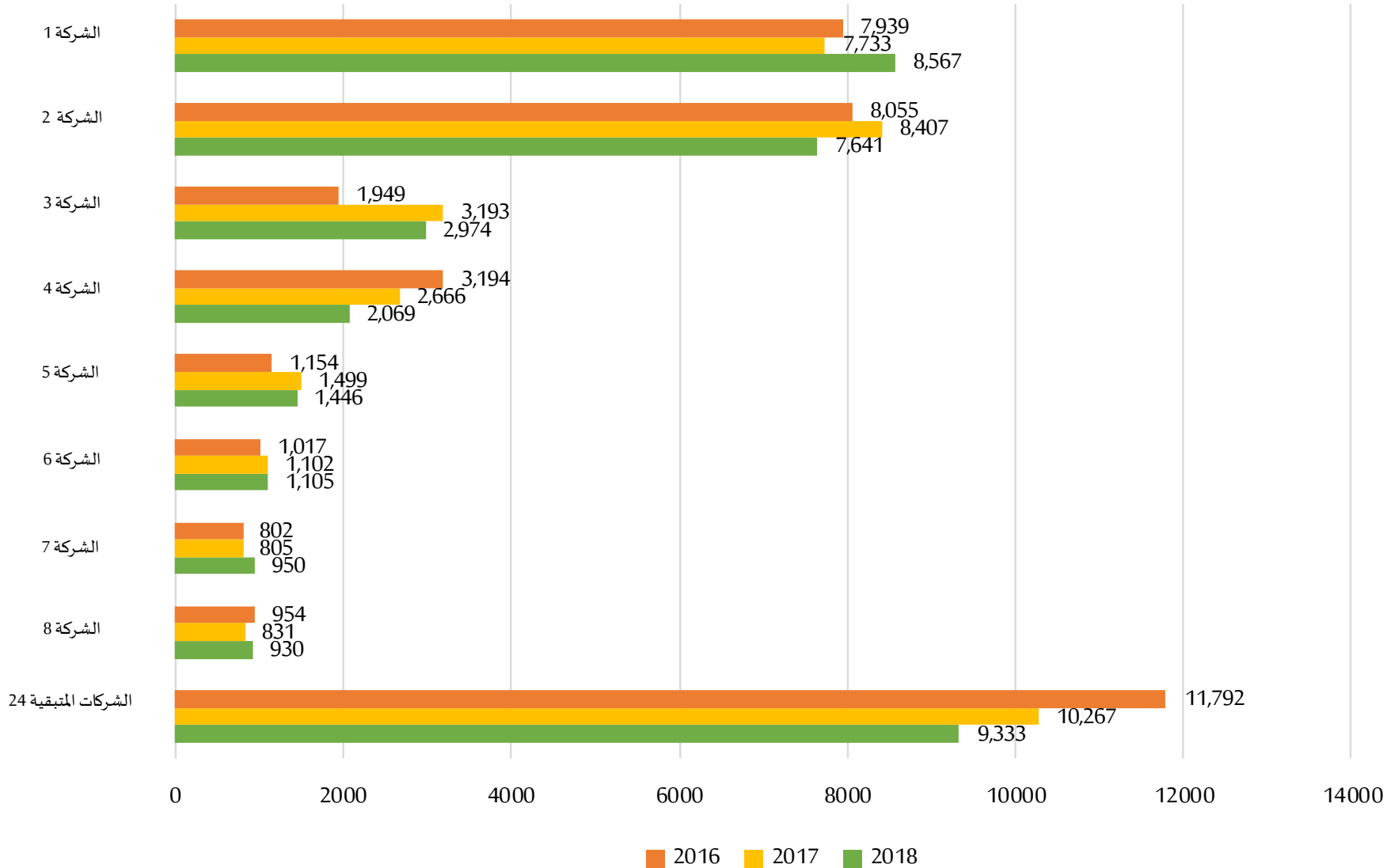
عدد الموظفين مقابل نسبة السعودة



- بلغ إجمالي عدد الموظفين العاملين في شركات التأمين في المملكة العربية السعودية 11.726 موظفاً في عام 2018م مقابل 11.272 موظفاً في عام 2017م
- ارتفعت نسبة المواطنين السعوديين العاملين في شركات التأمين إلى 72.3% من إجمالي القوة العاملة في عام 2018م
- ارتفعت نسبة السعوديين في المناصب غير الإدارية في عام 2018م إلى 76.0%، وارتفعت نسبة السعوديين في المناصب الإدارية إلى 55.0%
- ملحوظة: يُتطلب على شركات التأمين المرخصة حديثاً الالتزام بنسبة موظفين سعوديين تبلغ 30% بنهاية العام الأول من التشغيل على أن تزداد سنوياً حسب خطة العمل (وفقاً للمادة 79 من اللائحة التنفيذية)

مجموع 2018	2018		مجموع 2017	2017		الجنسية
	عدد الموظفين في المناصب الإدارية	عدد الموظفين في المناصب الغير إدارية		عدد الموظفين في المناصب الإدارية	عدد الموظفين في المناصب الغير إدارية	
1,642	507	1,135	1,268	226	1,042	من العرب
1,601	375	1,226	2,255	781	1,474	من غير العرب
8,483	1,065	7,418	7,749	984	6,765	سعودي
11,726	1,947	9,779	11,272	1,991	9,281	الإجمالي
72%	55%	76%	69%	49%	73%	نسبة السعودة

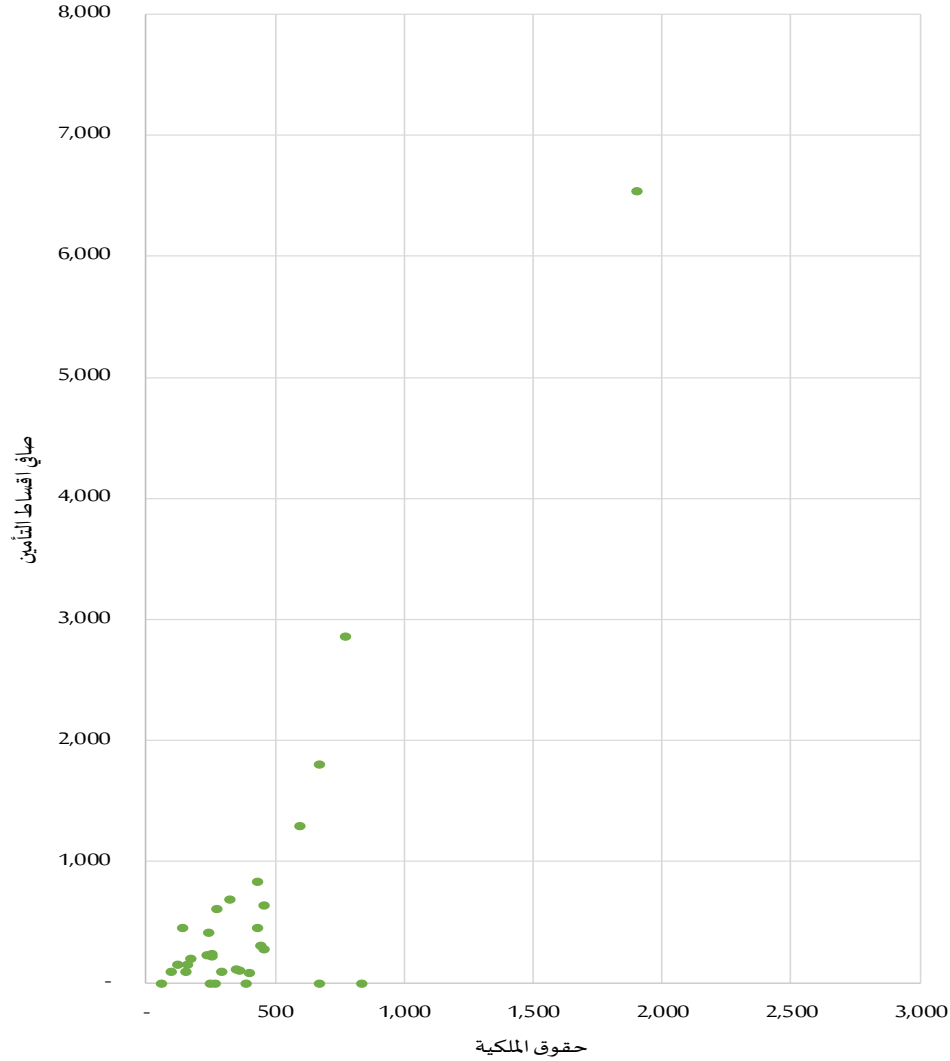
اجمالي الاقساط المكتتبة حسب كل شركة



هيكل سوق التأمين

- في عام 2018م حققت أكبر 8 شركات تأمين 73.4% من إجمالي أقساط التأمين المكتتب بها في سوق التأمين
- حققت بقية الشركات الواردة في التقرير التي يبلغ عددها 24 نسبة 26.6% من إجمالي أقساط التأمين المكتتب بها

حقوق الملكية في شركات التأمين مقارنةً بصافي أقساط التأمين




حقوق الملكية في شركات التأمين

- ارتفعت حقوق ملكية شركات التأمين في عام 2018م إلى 14.9 مليار ريال مقارنة مع 14.7 مليار ريال في عام 2017م
- ملحوظة: نصّ نظام مراقبة شركات التأمين التعاوني على أن لا يقل رأس مال شركة التأمين عن 100 مليون ريال، وأن لا يقل رأس مال شركة إعادة التأمين أو شركة التأمين التي تزاوّل في الوقت نفسه اعمال إعادة التأمين عن 200 مليون ريال

عدد الشركات	حقوق ملكية حملة الأسهم
7	أكثر من 500 مليون ريال
18	من 200 إلى 500 مليون ريال
3	من 150 إلى 200 مليون ريال
2	من 100 إلى 150 مليون ريال
2	من 50 إلى 100 مليون ريال

ملحق - جداول البيانات



جدول 1: إجمالي أقساط التأمين المكتتب بها حسب نوع النشاط (2014 – 2018)

جدول 1: إجمالي أقساط التأمين المكتتب بها حسب نوع النشاط											
نسبة التغيير	2018		2017		2016		2015		2014		نوع النشاط
	%	بالمليون ريال	%	بالمليون ريال	%	بالمليون ريال	%	بالمليون ريال	%	بالمليون ريال	
(14.1)%	40.1%	14,028,371	44.7%	16,327,449	46.6%	17,173,682	45.2%	16,493,789	45.5%	13,857,375	التأمين العام
(5.0)%	2.9%	1,001,316	2.9%	1,054,217	2.8%	1,049,548	3.0%	1,093,071	3.5%	1,079,355	الحوادث والمسؤوليات وغيره
(15.4)%	26.9%	9,423,328	30.5%	11,136,449	33.0%	12,158,399	29.6%	10,799,248	26.3%	8,026,207	المركبات
(0.6)%	4.8%	1,697,937	4.7%	1,708,536	5.0%	1,825,784	5.4%	1,961,948	6.3%	1,923,248	الممتلكات والحرائق
(12.4)%	1.6%	544,574	1.7%	621,844	1.7%	634,102	2.0%	726,221	2.7%	811,400	البحري
9.7%	0.4%	147,993	0.4%	134,944	0.4%	139,656	0.4%	146,647	0.5%	140,356	الطيران
(30.8)%	1.5%	511,478	2.0%	739,019	1.2%	457,778	1.5%	562,637	1.5%	442,698	الطاقة
(24.7)%	2.0%	701,745	2.6%	932,440	2.5%	908,415	3.3%	1,204,016	4.7%	1,434,110	الهندسي
4.5%	56.8%	19,883,370	52.1%	19,035,518	50.5%	18,630,284	52.0%	18,966,790	51.6%	15,720,484	التأمين الصحي
(3.3)%	3.1%	1,102,724	3.1%	1,140,273	2.9%	1,051,377	2.8%	1,035,691	3.0%	904,361	تأمين الحماية والادخار
(4.1)%	100.0%	35,014,466	100.0%	36,503,240	100.0%	36,855,344	100.0%	36,496,269	100.0%	30,482,219	المجموع

جدول 2 و 3: عمق وكثافة سوق التأمين (2014 – 2018)

جدول 2: عمق سوق التأمين من إجمالي الناتج المحلي						
التغيير %	2018	2017	2016	2015	2014	نوع النشاط
(24.7)%	0.48%	0.64%	0.72%	0.67%	0.49%	التأمين العام
(8.5)%	0.68%	0.74%	0.78%	0.77%	0.56%	التأمين الصحي
(15.3)%	0.04%	0.04%	0.04%	0.04%	0.03%	تأمين الحماية
(16.0)%	1.19%	1.42%	1.54%	1.49%	1.08%	المجموع الإجمالي

جدول 3: كثافة سوق التأمين						
التغيير %	2018	2017	2016	2015	2014	نوع النشاط
(16.3)%	419.84	501.58	540.26	536.03	450.35	التأمين العام
1.8%	595.07	584.77	586.09	616.40	510.90	التأمين الصحي
(5.8)%	33.00	35.03	33.08	33.66	29.39	تأمين الحماية
(6.6)%	1,047.91	1,121.37	1,159.43	1,186.08	990.65	المجموع الإجمالي

جدول 4: صافي أقساط التأمين المكتتب بها حسب نوع النشاط (2014 – 2018)

جدول 4: صافي أقساط التأمين المكتتب بها حسب نوع النشاط											
نسبة التغير	2018		2017		2016		2015		2014		نوع النشاط
	%	بالمليون ريال	%	بالمليون ريال	%	بالمليون ريال	%	بالمليون ريال	%	بالمليون ريال	
(14.3)%	33.0%	9929.2	37.6%	11580.9	38.7%	11931.8	37.2%	11249.5	36.8%	8950.2	التأمين العام
(7.1)%	1.57%	470.4	1.64%	506.3	1.70%	525.4	1.74%	527.3	2.32%	564.1	الحوادث والمسؤوليات وغيره
(14.7)%	29.49%	8860.4	33.69%	10388.2	34.75%	10720.4	32.74%	9912.4	31.24%	7601.7	المركبات
(2.6)%	1.05%	314.0	1.05%	322.4	0.88%	272.7	1.09%	330.3	1.30%	315.8	الممتلكات والحوادث
(9.9)%	0.52%	155.4	0.56%	172.4	0.62%	192.3	0.82%	248.9	1.03%	251.5	البحري
(7.3)%	0.02%	5.3	0.02%	5.7	0.03%	9.1	0.01%	2.9	0.01%	3.5	الطيران
(79.7)%	0.01%	3.5	0.06%	17.2	0.04%	12.6	0.04%	11.1	0.04%	8.7	الطاقة
(28.7)%	0.40%	120.2	0.55%	168.6	0.65%	199.2	0.72%	216.5	0.84%	204.9	الهندسي
4.9%	64.30%	19319.4	59.70%	18411.6	58.66%	18095.0	60.08%	18189.1	60.22%	14654.5	التأمين الصحي
(6.1)%	2.65%	794.8	2.74%	846.2	2.66%	820.6	2.76%	835.9	3.00%	729.6	تأمين الحماية
(2.58)%	100.0%	30043.4	100.0%	30838.7	100.0%	30847.5	100.0%	30274.5	100.0%	24334.2	المجموع

جدول 5: معدل الاحتفاظ حسب نوع النشاط (2014 – 2018)

جدول 5: معدل الاحتفاظ حسب نوع النشاط						
نوع النشاط	2014	2015	2016	2017	2018	نسبة التغير
التأمين العام	64.6%	68.2%	69.5%	70.9%	70.8%	(0.2)%
الحوادث والمسؤوليات وغيره	52.3%	48.2%	50.1%	48.0%	47.0%	(2.2)%
المركبات	94.7%	91.8%	88.2%	93.3%	94.0%	0.8%
الممتلكات والحرائق	16.4%	16.8%	14.9%	18.9%	18.5%	(2.0)%
البحري	31.0%	34.3%	30.3%	27.7%	28.5%	2.9%
الطيران	2.5%	2.0%	6.5%	4.2%	3.6%	(15.5)%
الطاقة	2.0%	2.0%	2.8%	2.3%	0.7%	(70.6)%
الهندسي	14.3%	18.0%	21.9%	18.1%	17.1%	(5.3)%
التأمين الصحي	93.2%	95.9%	97.1%	96.7%	97.2%	0.5%
المجموع	79.8%	83.0%	83.7%	84.5%	85.8%	1.6%

لا تظهر معدلات احتفاظ تأمين الحماية والادخار في هذا الجدول حيث يجب الاحتفاظ بالجزء الخاص بالادخار في الشركة السعودية، وبالتالي لا يمكن مقارنة معدلات احتفاظ تأمين الحماية والادخار مع عقود التأمين الأخرى.

جدول 6: العمولات المتكبدة حسب نوع النشاط (2014 – 2018)

جدول 6: العمولات المتكبدة حسب نوع النشاط											
نسبة التغيير	2018		2017		2016		2015		2014		نوع النشاط
	%	بالمليون ريال	%	بالمليون ريال	%	بالمليون ريال	%	بالمليون ريال	%	بالمليون ريال	
(28.9)%	54.7%	767.6	57.7%	1080.0	60.3%	1084.2	57.8%	782.6	57.4%	595.9	التأمين العام
1.6%	6.2%	86.3	4.5%	85.0	5.7%	101.8	5.2%	70.9	6.9%	71.6	الحوادث والمسؤوليات وغيره
(35.6)%	35.8%	502.6	41.7%	780.8	43.2%	777.5	37.8%	512.4	31.9%	331.9	المركبات
(11.8)%	7.4%	103.6	6.3%	117.4	6.1%	109.2	7.2%	97.4	8.7%	90.9	الممتلكات والحرائق
(16.9)%	2.6%	35.9	2.3%	43.2	2.2%	39.3	3.3%	44.2	5.0%	51.5	البحري
20.8%	0.1%	1.3	0.1%	1.1	0.0%	0.8	0.1%	1.0	0.1%	0.8	الطيران
8.8%	0.1%	1.2	0.1%	1.1	0.1%	1.6	0.0%	0.0	0.0%	0.0	الطاقة
(28.9)%	2.6%	36.6	2.7%	51.5	3.0%	53.9	4.2%	56.7	4.7%	49.2	الهندسي
(19.3)%	43.9%	615.8	40.7%	762.8	38.4%	690.6	40.7%	551.5	40.5%	420.6	التأمين الصحي
(36.4)%	1.4%	19.4	1.6%	30.5	1.4%	24.3	1.5%	20.8	2.2%	22.5	تأمين الحماية
(25.1)%	100.0%	1402.8	100.0%	1873.3	100.0%	1799.0	100.0%	1355.0	100.0%	1039.0	المجموع

جدول 7: إجمالي المطالبات المدفوعة حسب نوع النشاط (2014 – 2018)

جدول 7: إجمالي المطالبات المدفوعة حسب نوع النشاط											
نسبة التغيير	2018		2017		2016		2015		2014		نوع النشاط
	%	بالمليون ريال	%	بالمليون ريال	%	بالمليون ريال	%	بالمليون ريال	%	بالمليون ريال	
(15.1)%	33.0%	8978.6	39.8%	10578.3	42.6%	11101.4	45.0%	11021.8	41.4%	8417.0	التأمين العام
(15.3)%	1.0%	263.3	1.2%	310.8	0.9%	240.7	0.8%	200.2	1.0%	207.1	الحوادث والمسؤوليات وغيره
(16.7)%	25.4%	6929.8	31.3%	8314.1	34.8%	9059.4	30.8%	7554.6	29.9%	6069.0	المركبات
(35.0)%	2.3%	624.4	3.6%	961.1	4.0%	1033.8	9.7%	2367.0	6.5%	1312.0	الممتلكات والحوادث
7.7%	0.8%	223.7	0.8%	207.7	1.0%	263.7	0.9%	216.2	1.3%	261.2	البحري
585.9%	0.5%	123.8	0.1%	18.1	0.4%	92.6	0.2%	51.3	0.0%	7.1	الطيران
1820.2%	1.3%	356.8	0.1%	18.6	0.2%	53.2	0.0%	1.2	0.0%	1.2	الطاقة
(38.9)%	1.7%	456.8	2.8%	748.0	1.4%	358.0	2.6%	631.3	2.8%	559.4	الهندسي
13.9%	64.7%	17628.9	58.3%	15479.2	55.8%	14547.8	53.5%	13106.1	56.9%	11567.2	التأمين الصحي
26.2%	2.3%	629.3	1.9%	498.5	1.6%	420.0	1.6%	389.7	1.6%	329.4	تأمين الحماية
2.6%	100.0%	27236.8	100.0%	26556.0	100.0%	26069.2	100.0%	24517.6	100.0%	20313.7	المجموع

مؤسسة النقد العربي السعودي
Saudi Arabian Monetary Authority

