



مؤسسة النقد العربي السعودي
الإدارة العامة للرقابة على شركات التأمين

تقرير سوق التأمين السعودي
2016م



الفهرس

4	مقدمة	■
		أداء سوق التأمين - بشكل عام	■
6	إجمالي أقساط التأمين المكتتب بها	-
7	عمق التأمين	-
8	كثافة التأمين	-
9	إجمالي أقساط التأمين المكتتب بها موزعة حسب نوع النشاط	-
11	صافي أقساط التأمين المكتتب بها موزعة حسب نوع النشاط	-
13	معدل الاحتفاظ حسب نوع النشاط	-
14	إجمالي المطالبات المدفوعة حسب نوع النشاط	-
15	صافي الأقساط المكتسبة مقابل صافي المطالبات المتكبدة للتأمين العام والصحي	-
16	ربحية السوق	-
17	الميزانية العمومية - موجودات المؤمن لهم	-
19	الميزانية العمومية - موجودات المساهمين	-
20	الميزانية العمومية - المطلوبات وحقوق الملكية للمؤمن لهم	-
21	الميزانية العمومية - المطلوبات وحقوق المساهمين	-
		أداء سوق التأمين - حسب نوع النشاط	■
22	التأمين الصحي	-
23	تأمين الحماية والادخار	-
24	التأمين على المركبات	-
25	تأمين على الممتلكات / ضد الحريق	-



الفهرس

26	التأمين الهندسي	-
27	التأمين ضد الحوادث والمسئوليات وغيره	-
28	التأمين البحري	-
29	التأمين على الطاقة	-
30	التأمين على الطيران	-
		مؤشرات القطاع	■
32	العمولات المتكبدة حسب نوع النشاط	-
33	توزيع العاملين في قطاع التأمين حسب الجنسية	-
34	هيكل سوق التأمين	-
35	حقوق الملكية في شركات التأمين	-
		ملحق جداول البيانات	-
37	الجدول 1: إجمالي أقساط التأمين المكتتب بها حسب نوع النشاط	-
38	الجدول 2 و3: عمق وكثافة سوق التأمين	-
39	الجدول 4: صافي أقساط التأمين المكتتب بها حسب نوع النشاط	-
40	الجدول 5: معدل الاحتفاظ حسب نوع النشاط	-
41	الجدول 6: إجمالي المطالبات المدفوعة حسب نوع النشاط	-
42	الجدول 7: العمولات المتكبدة حسب نوع النشاط	-



مقدمة



المقدمة

- بلغت قيمة أقساط التأمين المكتتب بها في سوق التأمين السعودي 36,85 مليار ريال في عام 2016م مقابل 36,49 مليار ريال في عام 2015م وبلغت نسبة الارتفاع 1% مقابل 19.7% في 2015م، وذلك حسب الآتي:
- انخفض إجمالي أقساط التأمين الصحي المكتتب بها (يُمثل 51% من سوق التأمين) بنسبة 1,8% ليصل إلى 18,6 مليار ريال في عام 2016م في حين ارتفع بنسبة 20.3% مما يعادل 19,0 مليار ريال في عام 2015م
- ارتفع إجمالي أقساط التأمين العام المكتتب بها ارتفاع طفيف (يُمثل 47% من سوق التأمين) بنسبة 4,1% ليصل إلى 17,2 مليار ريال في عام 2016م مقابل ارتفاع بنسبة 19% ما يعادل 16,5 مليار ريال في عام 2015م، حيث بلغ التأمين على المركبات ما نسبته 71% من إجمالي أقساط التأمين العام المكتتب بها في عام 2016م ليصل إلى 12,2 مليار ريال مقابل 10,8 مليار ريال في عام 2015م
- ارتفع إجمالي أقساط تأمين الحماية والادخار المكتتب بها ارتفاع طفيف (يُمثل 3% من سوق التأمين) بنسبة 1,5% ليصل إلى 1,05 مليار ريال في عام 2016م مقابل ارتفاع بنسبة 14.5% ما يعادل 1,04 مليار ريال في عام 2015م
- انخفض إجمالي عدد وثائق التأمين المكتتب بها ليصل إلى 7,308,067 وثيقة في عام 2016م مقابل 8,123,647 وثيقة في عام 2015م



أداء سوق التأمين - بشكل عام



إجمالي أقساط التأمين المكتتب بها

إجمالي أقساط التأمين المكتتب بها (2016-2012، بالمليون ريال سعودي)

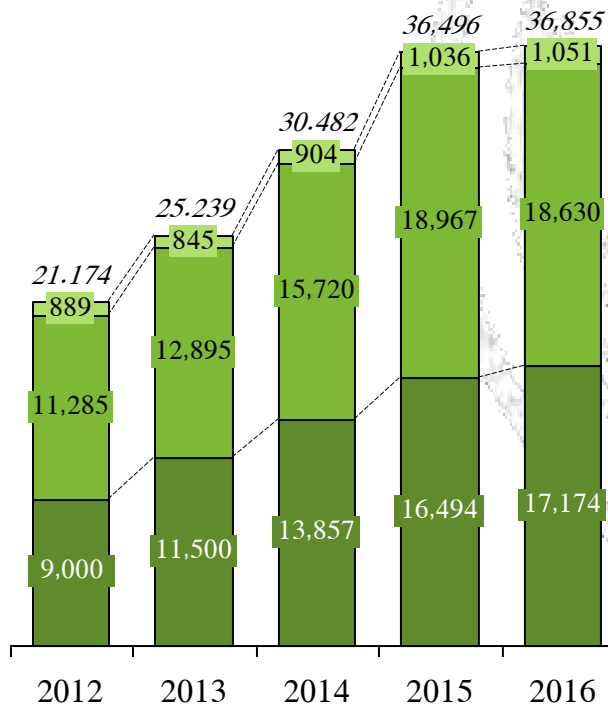
- تأمين الاحاطة و الادخار
- التأمين للصحي
- التأمين للعام

نسبة لنمو
2016-2015

%1.0
%1.5

%1.8-

%4.1



- ارتفع إجمالي أقساط التأمين المكتتب بها⁽¹⁾ بمبلغ قدره 359 مليون ريال ليصل إلى 36,85 مليار ريال في عام 2016م مقابل 36,49 مليار ريال في عام 2015م، بنمو قدره 1%.
- حافظ التأمين الصحي على مكانته باعتباره أكبر أنشطة التأمين في عام 2016م، وانخفضت حصة التأمين الصحي في إجمالي أقساط التأمين المكتتب بها لتصل إلى 51% في عام 2016م مقابل 52% في عام 2015م. بينما ارتفعت حصة التأمين العام في قطاع التأمين إلى 47% في عام 2016م مقابل 45% في عام 2015م.
- حافظ نشاط تأمين الحماية والادخار على مرتبته من حيث كونه أقل أنشطة التأمين حجماً، حيث بلغت حصته في إجمالي أقساط التأمين المكتتب بها 3% وهذا يمثل ارتفاعاً في أقساط التأمين المكتتب بها بنسبة 1,5% في عام 2016م.

2016		2015		2014		2013		2012		بمليون ريال سعودي (فيون)
% الاجمالي	مليون ريال سعودي	% الاجمالي	مليون ريال سعودي	% الاجمالي	مليون ريال سعودي	% الاجمالي	مليون ريال سعودي	% الاجمالي	مليون ريال سعودي	
%51	18,630	%52	18,967	%52	15,721	%51	12,895	%53	11,285	لتأمين للصحي
%47	17,173	%45	16,494	%45	13,857	%46	11,500	%43	9,000	لتأمين للعام
%3	1,051	%3	1,036	%3	904	%3	845	%4	889	تأمين لاطحة و الادخار
%100	36,855	%100	36,496	%100	30,482	%100	25,239	%100	21,174	الاجمالي

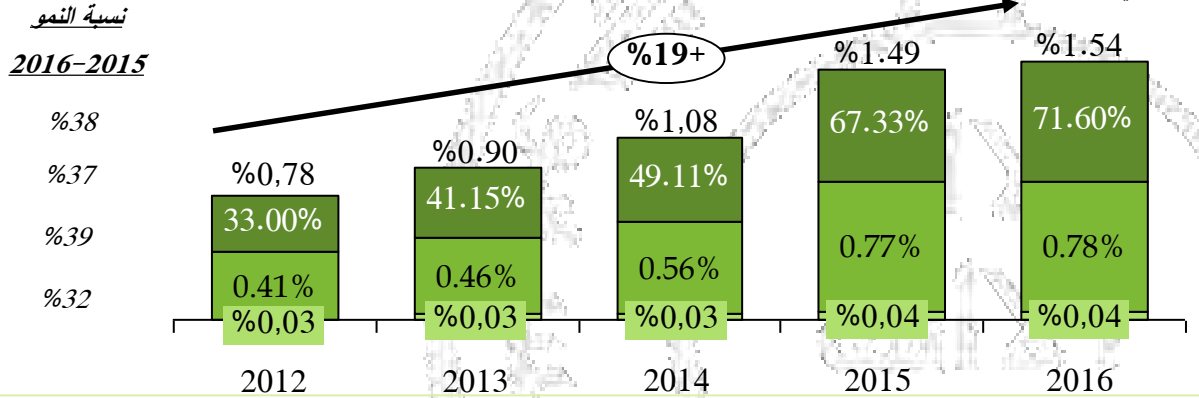
(1) إجمالي أقساط التأمين المكتتب بها هو إجمالي الأقساط المحسوبة، وقد يكون هناك حساب مكرر لأقساط إعادة التأمين المقبولة من شركات التأمين أو إعادة التأمين السعودية الأخرى



عمق قطاع التأمين

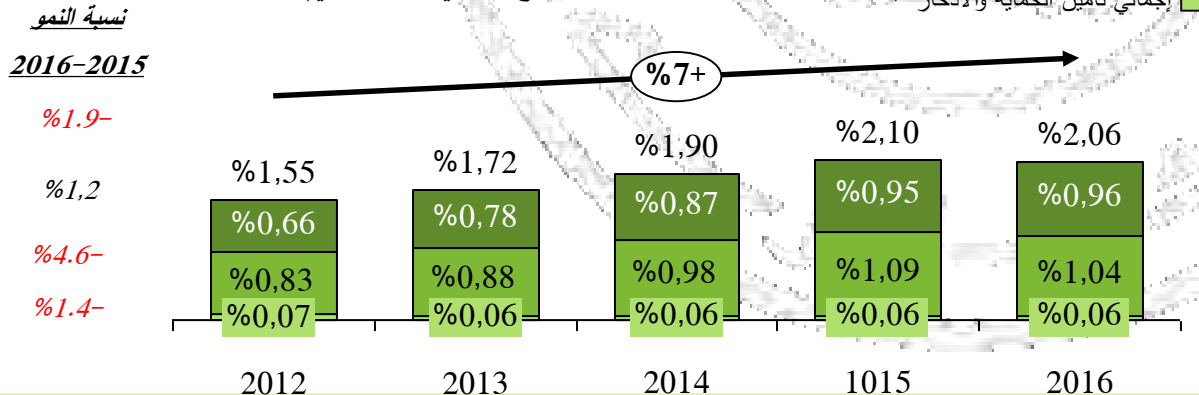
عمق التأمين (إجمالي الناتج المحلي) (1)

(نسبة مئوية من إجمالي الناتج المحلي، 2016-2012)



عمق التأمين (الناتج المحلي غير النفطي) (2)

(نسبة مئوية من الناتج المحلي غير النفطي، 2016-2012)



- يعرف عمق التأمين بأنه نسبة إجمالي أقساط التأمين المكتتب بها إلى إجمالي الناتج المحلي
- شهد عمق التأمين خلال السنوات الخمس الأخيرة ارتفاعاً في معدل النمو السنوي المركب بنسبة 19%
- في عام 2016م، شهد عمق التأمين ارتفاعاً ليبلغ 1,54% مقابل 1,49% في عام 2015م، نظراً لنزول إجمالي الناتج المحلي وارتفاع بسيط لإجمالي أقساط التأمين المكتتبه.
- يعرف عمق التأمين غير النفطي بأنه نسبة إجمالي أقساط التأمين المكتتب بها إلى الناتج المحلي غير النفطي
- بلغ عمق التأمين من الناتج المحلي غير النفطي 2,06% في عام 2016م
- بلغت نسبة متوسط النمو السنوي لعمق التأمين من الناتج المحلي غير النفطي 7% خلال الفترة ما بين عام 2012م وعام 2016م

(1) بلغ إجمالي الناتج المحلي السعودي 2,727 و 2,795 و 2,821 و 2,449 و 2,398 مليار ريال خلال 2012م و 2013م و 2014م و 2015م و 2016م على التوالي، الهيئة العامة للإحصاء

(2) بلغ الناتج المحلي غير النفطي السعودي 1,353 و 1,471 و 1,601 و 1,740 و 1,791 مليار ريال خلال 2012م و 2013م و 2014م و 2015م و 2016م على التوالي، الهيئة العامة للإحصاء



كثافة التأمين

كثافة التأمين (1) (2012-2016، بالريال السعودي للفرد)

■ إجمالي التأمين العام
■ إجمالي التأمين الصحي
■ إجمالي تأمين الحماية والادخار

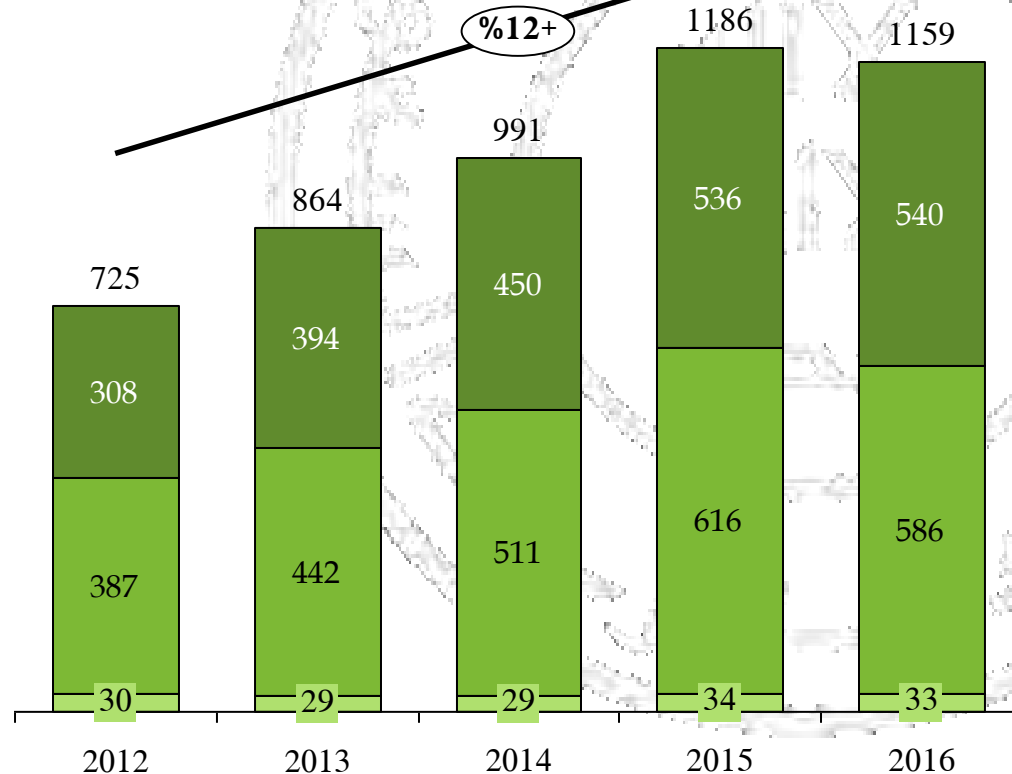
نسبة النمو
2016-2015

-2.2%

0.8%

-4.9%

-1.7%



■ تعرف كثافة التأمين بأنها معدل إنفاق الفرد على التأمين (إجمالي أقساط التأمين المكتتب بها مقسومة على عدد السكان). وانخفضت كثافة التأمين من 1186 ريال للفرد في عام 2015م إلى 1159 ريال للفرد في عام 2016م بانخفاض نسبته 2,2%

■ ارتفع مستوى إنفاق الفرد على الخدمات التأمينية بزيادة سنوية متوسطة بلغت 12% في الفترة من عام 2012م إلى عام 2016م

■ ظلت نسبة كثافة تأمين الحماية والادخار عند مستوى منخفض بوجه عام مقارنةً بالتأمين العام والتأمين الصحي حيث بلغت تلك النسبة 33 ريالاً للفرد

(1) بلغ تعداد السكان في السعودية نحو 29.19 و 29.19 و 30.77 و 30.77 و 31.78 مليون نسمة في 2012م و 2013م و 2014م و 2015م و 2016م على التوالي، الهيئة العامة للإحصاء



إجمالي أقساط التأمين المكتتب بها موزعة حسب نوع النشاط

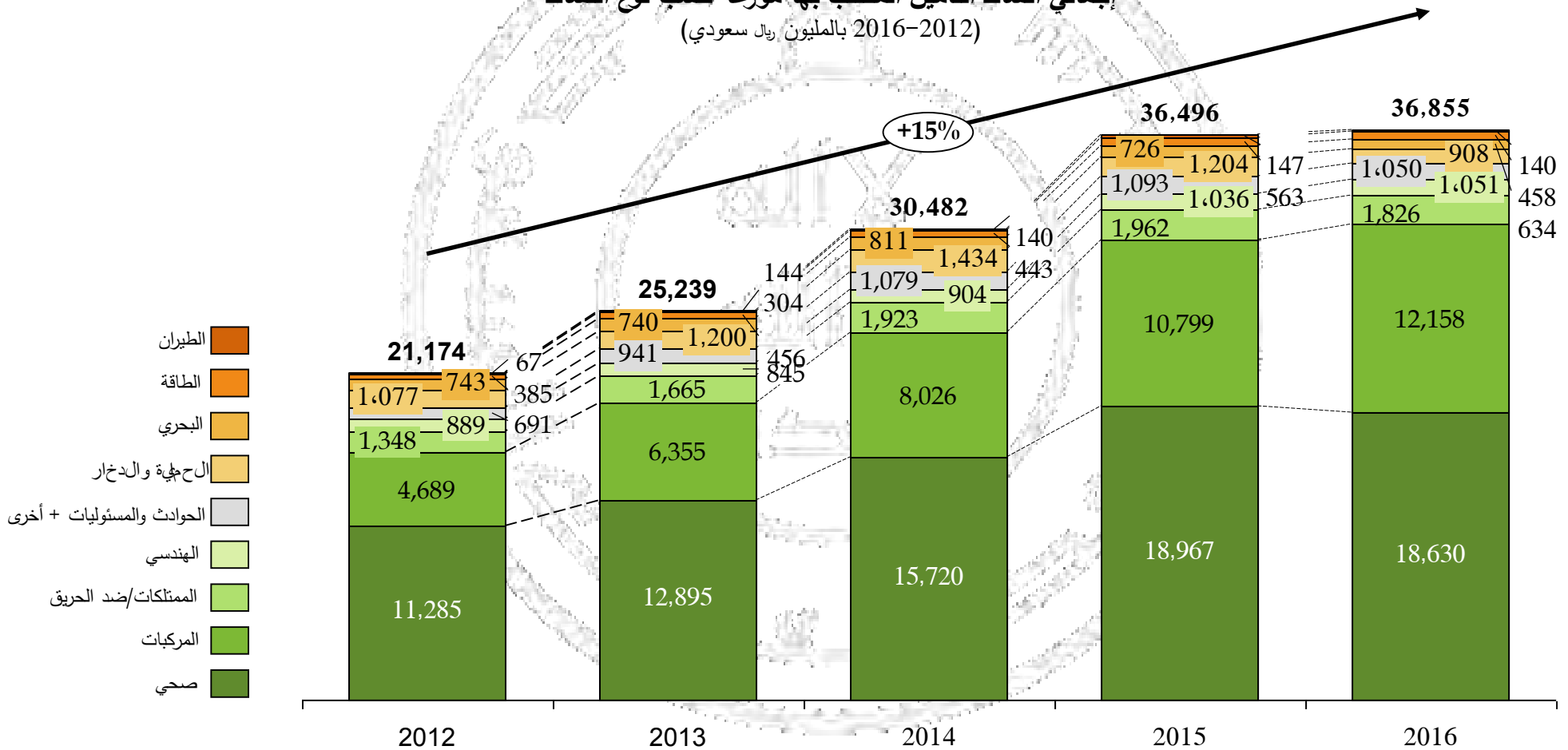
النمو	2016		2015		2014		2013		2012		بالفيون ريال سعودي
	% اججمالي	فيون ريال سعودي	% اججمالي	فيون ريال سعودي	% اججمالي	فيون ريال سعودي	% اججمالي	فيون ريال سعودي	% اججمالي	فيون ريال سعودي	
الطيران	-4.8%	140	0.4%	147	0.5%	140	0.6%	144	0.3%	67	
الطاقة	-18.6%	458	1.5%	563	1.5%	443	1.8%	456	1.8%	385	
للبحري	-12.7%	634	2.0%	726	2.7%	811	2.9%	740	3.5%	743	
الرحلية والدخار	1.5%	1,051	2.8%	1,036	3.0%	904	3.3%	845	4.2%	889	
الحوادث والحوادث ولولايات أخرى	-4.0%	1,050	3.0%	1,093	3.5%	1,079	3.7%	941	3.3%	691	
الهندسي	-24.6%	908	3.3%	1,204	4.7%	1,434	4.8%	1,200	5.1%	1,077	
التعليمات	-6.9%	1,826	5.4%	1,962	6.3%	1,923	6.6%	1,665	6.4%	1,348	
المرافقات	12.6%	12,158	29.6%	10,799	26.3%	8,026	25.2%	6,355	22.1%	4,689	
الصحي	-1.8%	18,630	52.0%	18,967	51.6%	15,720	51.1%	12,895	53.3%	11,285	
الاججمالي	1.0%	36,855	100%	36,496	100%	30,482	100%	25,239	100%	21,174	

- يمثل التأمين على المركبات والتأمين الصحي 83,5% من إجمالي أقساط التأمين المكتتب بها في عام 2016م
- حافظ التأمين الصحي - الإلزامي وغير الإلزامي - على مكانته كأكبر نشاط تأميني، حيث بلغت حصته 51% من إجمالي أقساط التأمين المكتتب بها في عام 2016م
- احتل التأمين على المركبات - الإلزامي وغير الإلزامي - المرتبة الثانية بنسبة 33% من إجمالي أقساط التأمين المكتتب بها في عام 2016م
- ارتفعت أقساط التأمين على المركبات بنسبة 12,6%، وهي أعلى نسبة نمو من إجمالي أقساط التأمين المكتتب بها في عام 2016م
- سجلت أقساط التأمين الهندسي أعلى نسبة انخفاض في إجمالي أقساط التأمين المكتتب بها في عام 2016م



إجمالي أقساط التأمين المكتتب بها موزعة حسب نوع النشاط (تابع)

إجمالي أقساط التأمين المكتتب بها موزعة حسب نوع النشاط
(بالمليون ريال سعودي 2012-2016)





صافي أقساط التأمين المكتتب بها موزعة حسب نوع النشاط

لنحو	2016			2015			2014			2013			2012			بالفيون ريال سعودي
	% اجملي 16-15	% لفيون ريال سعودي	% اجملي	% لفيون ريال سعودي	% اجملي	% لفيون ريال سعودي	% اجملي	% لفيون ريال سعودي	% اجملي	% لفيون ريال سعودي	% اجملي	% لفيون ريال سعودي	% اجملي	% لفيون ريال سعودي		
الطيران	%210	%0.03	9	%0.01	3	%0.01	4	%0.02	4	%0.01	2					
الطاقة	13.7%	0.04%	13	%0.04	11	%0.04	9	%0.04	8	%0.05	7					
الهندسي	%8-	%0.6	199	%0.72	217	%0.84	205	%0.94	180	%1.03	166					
لبحري	%22.7-	%0.62	192	%0.82	249	%1.03	252	%1.26	242	%1.43	230					
التعليمات	%17.4-	%0.88	273	%1.09	330	%1.30	316	%1.46	282	%1.26	203					
لحوادث والمموليات + أخرى	%0.4-	%1.70	525	%1.74	527	%2.32	564	%2.03	391	%2.05	329					
الحوادث والدخار	%1.8-	%2.7	821	%2.76	836	%3.00	730	%3.71	714	%4.77	767					
المرفقات	%8.2	%35	10,720	%32.74	9,912	%31.24	7,602	%31.01	5,967	%27.44	4,408					
الصحي	%0.5-	%59	18,095	%60.08	18,189	%60.22	14,655	%59.53	11,456	%61.95	9,951					
الاجملي	%1.9	%100.0	30,847	%100	30,275	%100	24,334	%100	19,243	%100	16,064					

يعرف صافي أقساط التأمين المكتتب بها على أنه الأقساط المحتفظ بها لدى شركة التأمين بعد حسم الأقساط المسندة إلى شركات إعادة التأمين المحلية والدولية من إجمالي أقساط التأمين المكتتب بها حسب نوع النشاط

في عام 2016م بلغ إجمالي الأقساط المسندة إلى شركات إعادة التأمين المحلية 1,8 مليار ريال، في حين بلغ إجمالي الأقساط المسندة إلى شركات إعادة التأمين الخارجية 4,1 مليار ريال

ارتفع إجمالي صافي أقساط التأمين المكتتب بها من 30,27 مليار ريال في عام 2015م إلى 30,85 مليار ريال في عام 2016م بزيادة قدرها 1,9%

في عام 2016م، حقق التأمين على المركبات والتأمين الصحي نحو 93,4% من إجمالي صافي أقساط التأمين المكتتب بها

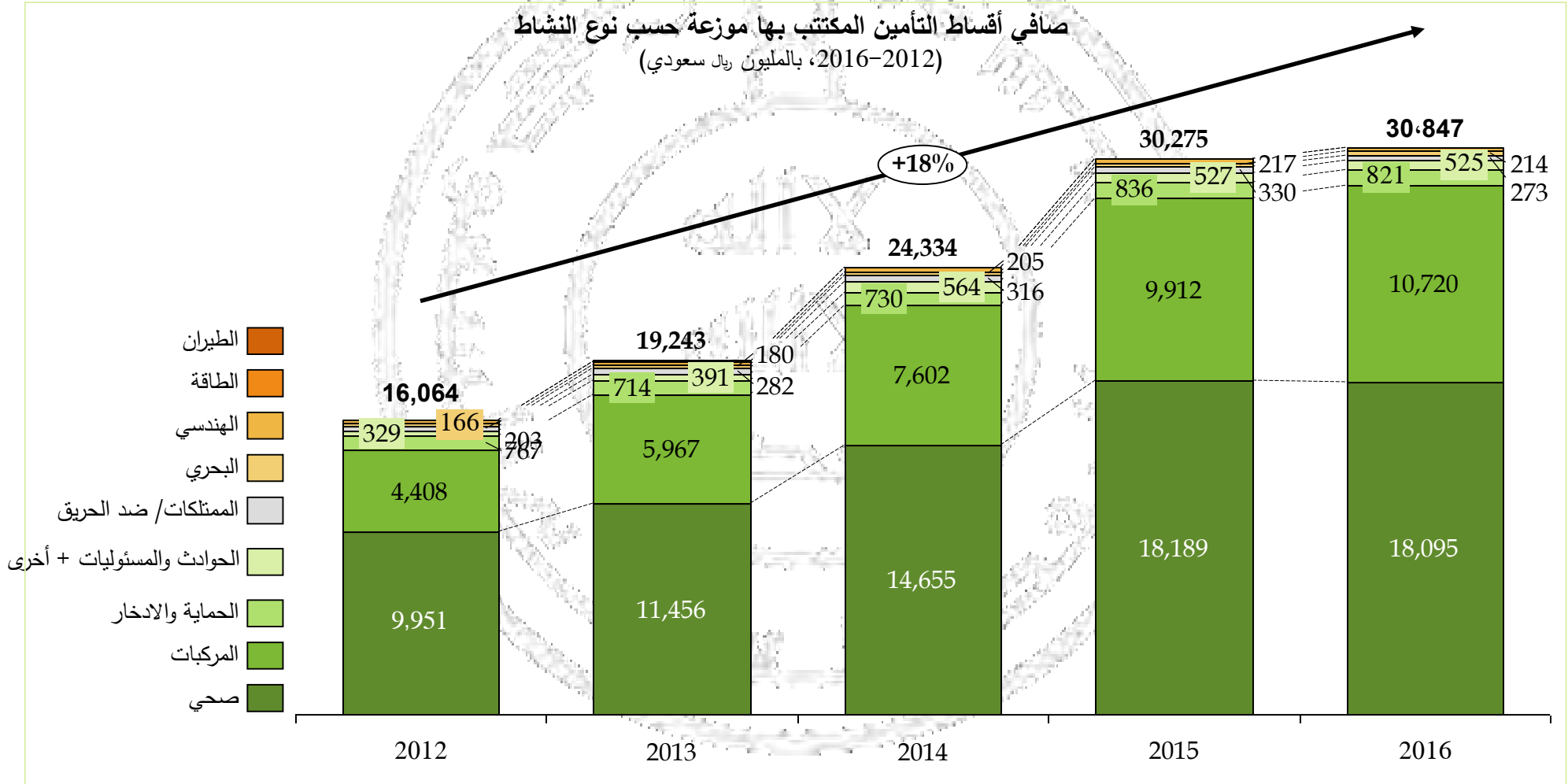
حافظ التأمين الصحي على مكانته من حيث كونه أكبر نشاط تأميني، حيث بلغت حصته 59% من إجمالي صافي أقساط التأمين المكتتب بها في عام 2016م

حافظت حصة التأمين على المركبات على المرتبة الثانية، وارتفعت حصتها إلى 35% من إجمالي صافي أقساط التأمين المكتتب بها في عام 2016م



صافي أقساط التأمين المكتتب بها موزعة حسب نوع النشاط (تابع)

صافي أقساط التأمين المكتتب بها موزعة حسب نوع النشاط
(بالمليون ريال سعودي، 2012-2016)



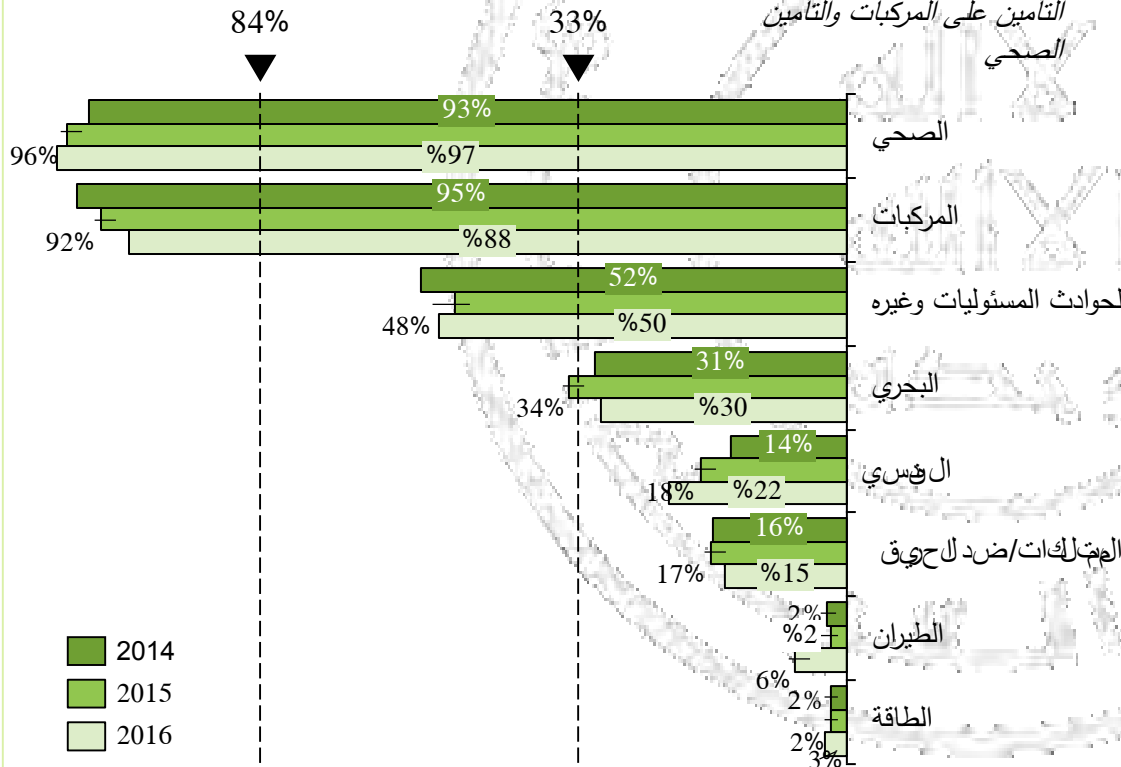
معدل الاحتفاظ حسب نوع النشاط

معدلات الاحتفاظ حسب نوع النشاط

(نسبة مئوية من إجمالي الأقساط) 2014-2016

المتوسط المرجح متضمناً جميع أنواع أنشطة التأمين

المتوسط المرجح باستثناء التأمين على المركبات والتأمين الصحي



يعد معدل الاحتفاظ مقياساً لأقساط التأمين المكتتب بها التي تحتفظ بها شركة التأمين، ويمكن الحصول عليه من خلال قسمة صافي أقساط التأمين المكتتب بها على إجمالي أقساط التأمين المكتتب بها

ارتفع معدل الاحتفاظ الإجمالي لشركات التأمين في المملكة العربية السعودية ارتفاع طفيف ليصل إلى 84% في عام 2016م مقابل 83% في عام 2015م. ويعود ذلك إلى ارتفاع معدل الاحتفاظ للتأمين على المركبات والتأمين الصحي اللذان يستجوزان على نسبة 83,5% من إجمالي أقساط التأمين المكتتب بها، وفي عام 2016م بلغ معدل الاحتفاظ للتأمين على المركبات 88% وللتأمين الصحي 97%

ارتفع المتوسط المرجح لمعدل الاحتفاظ لأنواع التأمين الأخرى (باستثناء التأمين على المركبات والتأمين الصحي) إلى 33% في عام 2016م مقابل 32% في عام 2015م

ملحوظة:

- تلتزم جميع شركات التأمين المرخصة بالحد الأدنى لمعدل الاحتفاظ البالغ 30% من مجموع الاشتراكات (وفقاً للمادة 40 من اللائحة التنفيذية)

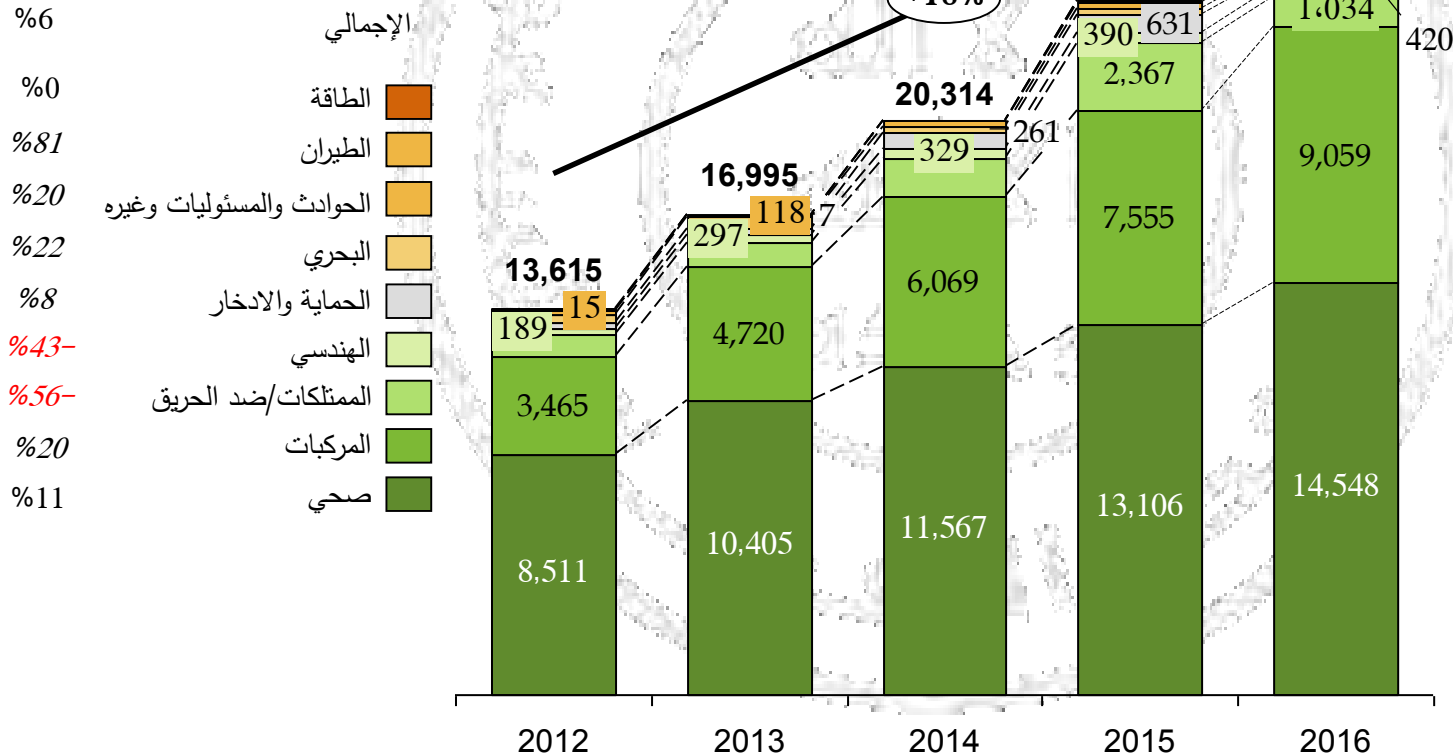
- لا تظهر معدلات الاحتفاظ بالنسبة لتأمين الحماية والادخار حيث يجب الاحتفاظ بعنصر الادخار الذي يتضمنه العقد في الشركات السعودية، ولذلك لا يمكن مقارنة معدل الاحتفاظ لهذا النوع من التأمين مع الأنواع الأخرى



إجمالي المطالبات المدفوعة حسب نوع النشاط

إجمالي المطالبات المدفوعة حسب نوع النشاط
(بالمليون ريال سعودي، 2012-2016)

نسبة النمو
2016-2015



ارتفع إجمالي المطالبات المدفوعة من 24,5 مليار ريال في عام 2015م إلى 26 مليار ريال في عام 2016م بنسبة 6%

في عام 2016م حقق إجمالي المطالبات المدفوعة على التأمين الصحي نمواً بنسبة 11% وحقق التأمين على المركبات نمواً بنسبة 20% مقارنة بالعام 2015م.

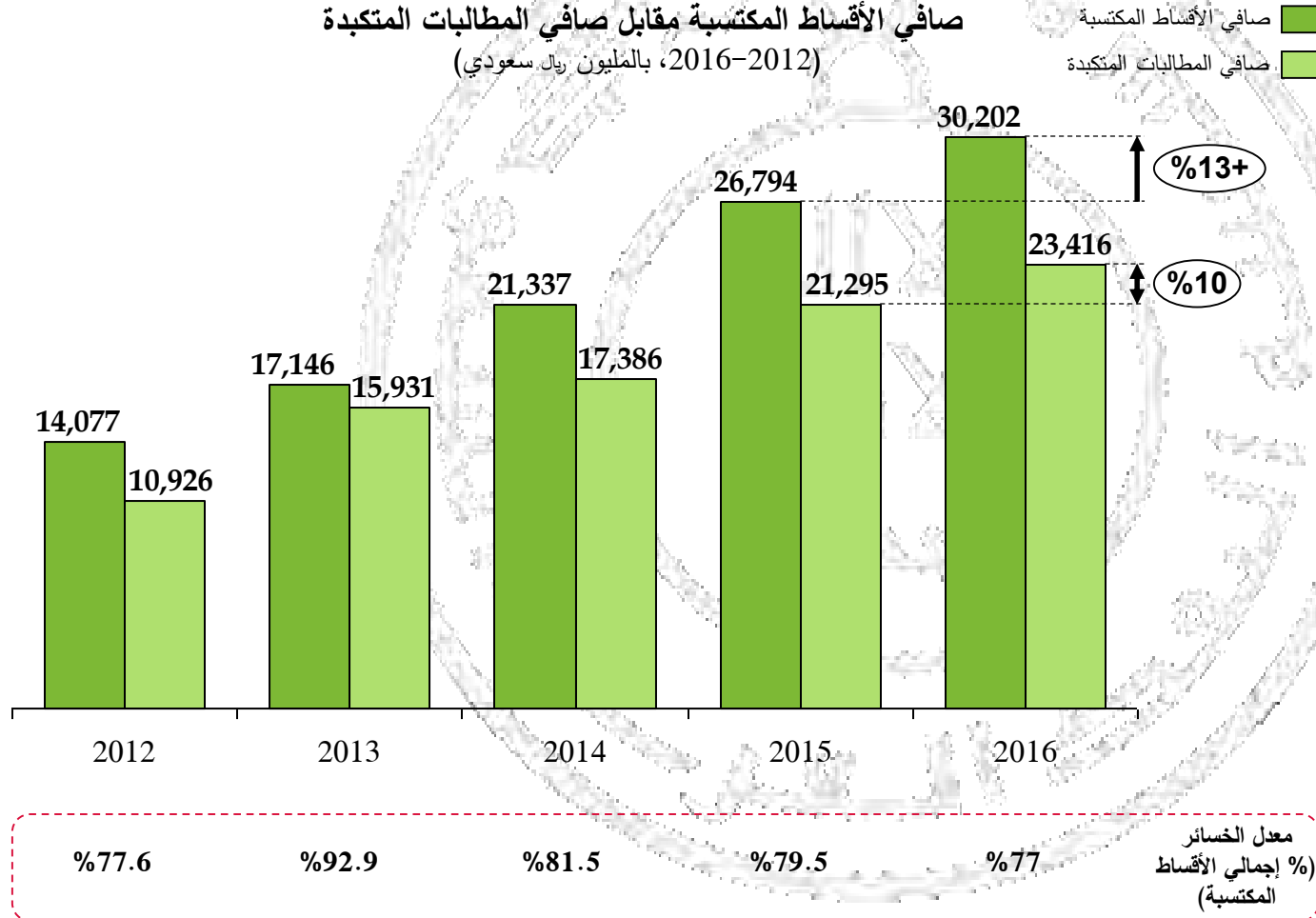
في عام 2016م حقق التأمين على الطيران أعلى معدلات النمو من إجمالي المطالبات المدفوعة، بارتفاع بلغ نسبته 80,5% من 51 مليون ريال إلى 92,6 مليون ريال

يوضح الجدول رقم 7 في الملحق بيانات إجمالي المطالبات حسب نوع النشاط من عام 2012م إلى عام 2016م



صافي الأقساط المكتسبة مقابل صافي المطالبات المتكبدة للتأمين العام والصحي

صافي الأقساط المكتسبة مقابل صافي المطالبات المتكبدة
(2012-2016، بالمليون ريال سعودي)



صافي الأقساط المكتسبة تساوي صافي الأقساط المكتتب بها مطروحاً منها التغير في احتياطي الأقساط غير المكتسبة

بلغ صافي الأقساط المكتسبة العامة والصحية في سوق التأمين 30,2 مليار ريال في عام 2016م مقابل 26,79 مليار ريال في عام 2015م بزيادة بلغت 13%.

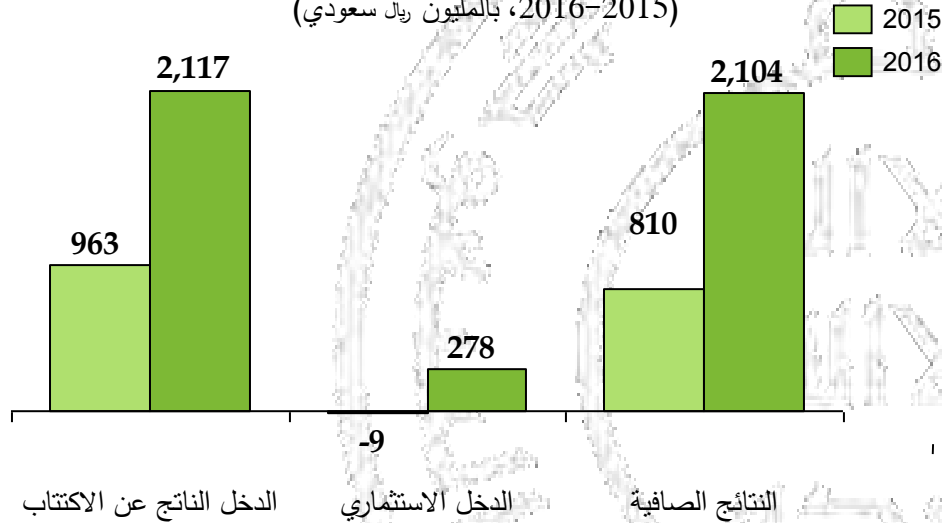
صافي المطالبات العامة والصحية المتكبدة عبارة عن إجمالي صافي المطالبات المدفوعة والتغير في المطالبات تحت التسوية واحتياطي المطالبات التي وقعت ولم يبلغ عنها. وشهد صافي المطالبات المتكبدة ارتفاعاً بنسبة 10% في عام 2016م ليلعب 23,42 مليار ريال

في عام 2016م، شهد معدل الخسائر الناتج من قسمة صافي المطالبات المتكبدة على صافي الأقساط المكتسبة انخفاضاً، حيث بلغ 77% مقابل 79,5% في عام 2015م.

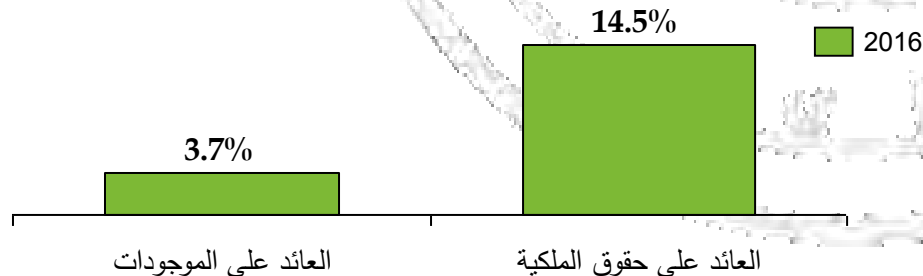


ربحية سوق التأمين

القدرة الربحية لسوق التأمين (بالمليون ريال سعودي) 2015-2016



العائد على الموجودات/ العائد على حقوق الملكية لسوق التأمين (2016، % الأرباح الصافية على إجمالي الأصول/ حقوق الملكية)



- يُحسب الدخل الناتج عن الاكتتاب في قطاع التأمين بعد خصم جميع المصروفات المتعلقة بالتأمين من الإيرادات المتعلقة بالتأمين
- صافي النتيجة تساوي إجمالي الإيرادات ناقصاً إجمالي المصروفات
- دخل الاستثمارات يساوي إجمالي دخل الاستثمارات ناقصاً إجمالي مصاريف الاستثمارات
- في عام 2016م، بلغ إجمالي الدخل الناتج عن الاكتتاب في قطاع التأمين 2,117 مليون ريال، مقابل 963 مليون ريال في عام 2015م
- ارتفع الدخل الاستثماري عام 2016م ليسجل ربح 278 مليون ريال مقابل خسارة 9 مليون ريال في عام 2015م
- شهدت النتائج الصافية لسوق التأمين ارتفاعاً لتصل إلى 2,104 مليون ريال في عام 2016م مقابل 810 مليون ريال في عام 2015م
- يمكن حساب العائد على الموجودات من خلال نسبة الأرباح الصافية إلى إجمالي الموجودات. وبلغت نسبة العائد على الموجودات 3.7% في عام 2016م
- يمكن حساب العائد على حقوق الملكية من خلال نسبة الأرباح الصافية إلى إجمالي حقوق الملكية. وبلغت نسبة العائد على حقوق الملكية في سوق التأمين 14.5% في عام 2016م



الميزانية العمومية - موجودات المؤمن لهم

موجودات المؤمن لهم (بالآلاف ريال سعودي)

إجمالي لتأمين		تأمين لحظية والادخار		تأمين لاعام ولصحي		لنقد
2016	2015	2016	2015	2016	2015	
6,318,352	5,624,792	192,519	166,439	6,125,833	5,458,353	النقد أو ما يعادله
8,473,137	8,713,723	179,674	141,748	8,293,463	8,571,976	الذمم - الصافية
8,583,165	8,991,937	359,534	336,398	8,223,631	8,655,539	حصة إعادة التأمين
926,846	1,040,955	3,233	3,792	923,614	1,037,163	تكاليف مؤجلة لحيازة وثيقة التأمين
759,992	986,393	1,192	1,453	758,800	984,940	مصروفات مدفوعة مسبقاً
13,761,025	12,240,926	2,863,694	2,872,173	10,897,331	9,368,753	الاستثمارات
8,625,082	7,717,897	60,338	83,977	8,564,744	7,633,920	الودائع والمؤسسات المالية
139,520	-	-	-	139,520	-	القروض
1,879,410	1,323,376	-	-	1,879,410	1,323,376	الديون والأوراق المالية والدخل الثابت
184,198	97,076	24,018	-	160,180	97,076	الأسهم (عادية وممتازة)
9,861	9,861	-	-	9,861	9,861	العقارات
69,953	37,105	69,953	37,105	-	-	الاستثمارات في الشركات التابعة والفرعية
2,853,001	3,055,612	2,709,385	2,751,091	143,617	304,521	أخرى *
483,531	488,572	6,782	8,006	476,749	480,566	الموجودات الملموسة
18,620	18,049	-	103	18,620	17,946	الموجودات غير الملموسة
1,494,814	1,337,449	63,227	(11,339)	1,431,587	1,348,788	الموجودات الأخرى للمؤمن لهم
40,819,481	39,442,796	3,669,855	3,518,771	37,149,626	35,924,025	إجمالي موجودات المؤمن لهم (1)

- احتفظت شركات التأمين بمبلغ 6,32 مليار ريال في حسابات المؤمن لهم في صورة نقد أو ما يعادله مع نهاية عام 2016م مقابل 5,62 مليار ريال في عام 2015م
- بلغ إجمالي الاستثمارات الحصة الأكبر في موجودات المؤمن لهم بقيمة بلغت 13,76 مليار ريال في عام 2016م مقابل 12,24 مليار ريال في عام 2015م
- بلغت قيمة الموجودات التشغيلية للمؤمن لهم 40,82 مليار ريال في عام 2016م مقابل 39,44 مليار ريال في عام 2015م

* تتكون الاستثمارات الأخرى بصورة رئيسية من الاستثمارات في الصناديق المتعلقة بمنتجات الادخار



الميزانية العمومية - موجودات المساهمين

موجودات المساهمين (بالآلاف ريال سعودي)

إجمالي لتأمين		تأمين لحظية والادخار	تأمين لاعام واضح	لبن
2016	2015			
3,160,298	2,343,990			النقد أو ما يعادله
29,480	8,989			الذمم الصافية
10,782,586	10,859,315			الاستثمارات
6,187,458	6,447,954			الوحدات والمؤسسات المالية
291,142	1,923			القرروض
2,584,740	2,222,241			البيون والأوراق المالية والدخل للتبليط
737,795	1,006,884			الأسهم (عابية وحقارة)
57,079	25,000			العقارات
155,642	126,073			الامتيازات التي للشركاء التي تتبعها الفرعية
768,730	1,029,240			أخرى *
90,214	38,376			الفائدة والدخل المتراكم
175,171	150,988			الموجودات الملموسة
859,865	852,018			الموجودات غير الملموسة
1,301,207	301,221			التوزيعات المستحقة من حساب المؤمن لهم
284,010	130,329			الموجودات الأخرى للمساهمين
16,682,831	14,685,226			إجمالي موجودات المساهمين (2)
57,502,312	54,128,022			إجمالي الموجودات (1) + (2)

- بلغت قيمة ما يحتفظ به المساهمون في شركات التأمين 3,16 مليار ريال في صورة نقد أو ما يعادله في نهاية عام 2016م مقابل 2,34 مليار ريال في عام 2015م
- تمثل الاستثمارات أعلى حصة من موجودات المساهمين حيث بلغت قيمتها 10,78 مليار ريال في عام 2016م مقابل 10,86 مليار ريال في عام 2015م
- بلغ إجمالي موجودات المساهمين 16,68 مليار ريال في عام 2016م مقابل 14,69 مليار ريال في عام 2015م
- بلغ إجمالي موجودات شركات التأمين 57,5 مليار ريال في عام 2016م مقابل 54,13 مليار ريال في عام 2015م



الميزانية العمومية - المطلوبات وحقوق الملكية للمؤمن لهم

المطلوبات وحقوق الملكية للمؤمن لهم (بالآلاف ريال سعودي)

إجمالي لتأمين		تأمين لحظية والادخار		لتأمين لاعام فاصحي		لبن
2016	2015	2016	2015	2016	2015	
644,955	741,358	22,731	106	622,224	741,252	مدفوعات دائنة للمؤمن لهم
1,431,457	1,832,589	119,340	95,423	1,312,117	1,737,166	أرصدة مدفوعات دائنة لإعادة التأمين
29,727,831	29,440,047	307,596	220,902	29,420,234	29,219,145	إجمالي المطالبات
15,745,384	16,371,630	71,893	66,439	15,673,492	16,305,191	أقساط غير مستحقة
13,982,446	13,068,417	235,704	154,464	13,746,743	12,913,953	مطالبات قائمة تحت التسوية ومطالبات وقعت ولم يتم الإبلاغ عنها واحتياطيات مصاريف التسوية
2,989,503	3,089,121	2,988,750	3,052,263	753	36,858	احتياطيات حسابية
204,619	208,529	235	136	204,384	208,393	احتياطيات أخرى
326,092	385,018	4,316	4,710	321,776	380,308	عمولات إعادة تأمين غير مكتسبة
2,441,087	2,417,171	45,095	64,654	2,395,991	2,352,518	مصرفات متراكمة ودخل مؤجل
111,566	106,591	-	-	111,566	106,591	حصاص الأرباح المعلن عنها المستحقة للسداد
1,301,207	293,294	106,236	59,216	1,194,971	234,078	التوزيعات المستحقة لحساب المساهمين
1,128,101	567,195	38,118	19,767	1,089,983	547,428	المطلوبات الأخرى المؤمن لهم
40,306,417	39,080,913	3,632,418	3,517,177	36,674,000	35,563,736	إجمالي المطلوبات للمؤمن لهم
513,064	361,883	39,286	16,195	473,778	345,688	فائض متراكم
40,819,481	39,442,796	3,671,704	3,533,372	37,147,778	35,909,423	إجمالي المطلوبات وحقوق الملكية للمؤمن لهم (3)

- بلغ إجمالي ما تحتفظ به شركات التأمين 29,73 مليار ريال في صورة احتياطيات فنية تتكون من أقساط غير مكتسبة ومطالبات قائمة تحت التسوية ومطالبات وقعت ولم يبلغ عنها واحتياطيات مصاريف التسوية في نهاية عام 2016م مقابل 29,44 مليار ريال في عام 2015م
- بلغ إجمالي الاحتياطيات الحسابية 2,99 مليار ريال في عام 2016م مقابل 3,08 مليار ريال في عام 2015م
- بلغ إجمالي المطلوبات وحقوق الملكية للمؤمن لهم 40,82 مليار ريال في عام 2016م مقابل 39,44 مليار ريال في عام 2015م



الميزانية العمومية - المطلوبات وحقوق المساهمين

المطلوبات وحقوق الملكية للمساهمين (بالآلاف ريال سعودي)

إجمالي لتأمين		تأمين لحظية والادخار	لتأمين لاعام فلاحى	ليند
2016	2015			
182,055	491,536			المدفوعات للمساهمين
789,210	533,665			الزكاة
169,717	139,790			المصروفات المتراكمة والدخل المؤجل
1,076,430	1,095,454			المطلوبات الأخرى للمساهمين
2,217,413	2,260,444			إجمالي مطلوبات المساهمين
12,556,667	12,616,667			رأس مال الأسهم
1,850,668	1,487,186			الاحتياطيات القانونية
136,593	(1,608,330)			الأرباح المبقة
(78,510)	(70,741)			حقوق المساهمين الأخرى
14,465,418	12,424,782			إجمالي حقوق المساهمين
16,682,831	14,685,226			إجمالي المطلوبات وحقوق المساهمين (4)
57,502,312	54,128,022			إجمالي المطلوبات وحقوق الملكية (3) + (4)

- انخفض إجمالي مطلوبات المساهمين في عام 2016م إلى 2,22 مليار ريال مقارنة مع 2,26 مليار ريال في عام 2015م، في حين بلغت حقوق الملكية 14,47 مليار ريال في نهاية عام 2016م مقابل 12,42 مليار ريال في عام 2015م
- شكّل رأس مال الأسهم أعلى حصة من حقوق ملكية المساهمين حيث بلغ 12,36 مليار ريال في عام 2016م مقابل 12,62 مليار ريال في عام 2015م
- بلغ إجمالي المطلوبات وحقوق الملكية للمساهمين 16,68 مليار ريال في عام 2016م مقابل 14,69 مليار ريال في عام 2015م
- بلغ إجمالي المطلوبات وحقوق الملكية لشركات التأمين 57,50 مليار ريال في عام 2016م مقابل 54,13 مليار ريال في عام 2015م

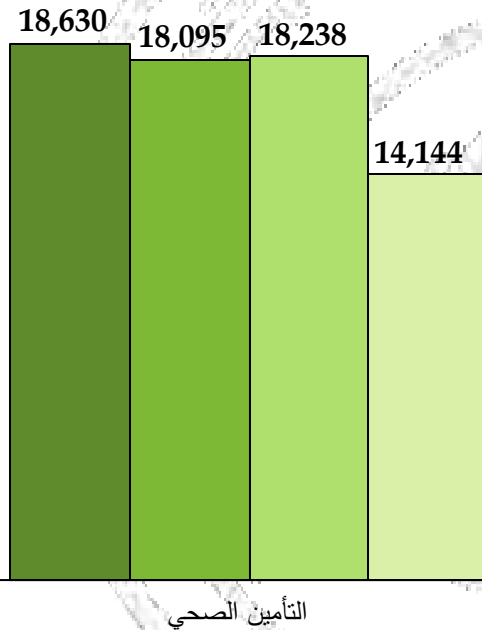


أداء سوق التأمين - حسب نوع النشاط



التأمين الصحي

التأمين الصحي (2016، بالمليون ريال سعودي)



% من النسبة الإجمالية

إجمالي الأقساط المكتتب بها	51%
صافي الأقساط المكتتب بها	59%
صافي الأقساط المكتسبة	59%
صافي المطالبات المتكبدة	60%

معدل الخسارة
%78

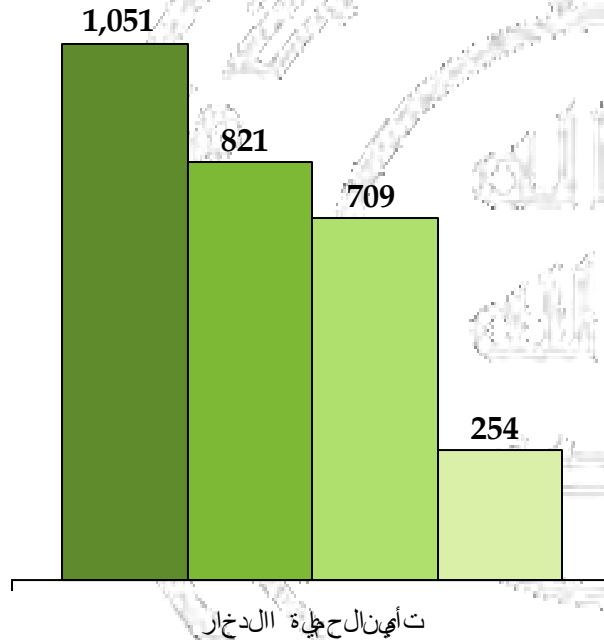
معدل الاحتفاظ
%97.1

- بلغت حصة التأمين الصحي بنوعيه الإلزامي وغير الإلزامي نسبة 51% من إجمالي أقساط التأمين المكتتب بها في عام 2016م، وبلغ إجمالي الأقساط المكتتب بها للتأمين الصحي 18,6 مليار ريال
- بلغت حصة التأمين الصحي 59% من صافي أقساط التأمين المكتتب بها واحتفظت شركات التأمين بمبلغ 18,1 مليار ريال من إجمالي أقساط التأمين الصحي المكتتب بها، بمعدل احتفاظ بلغ 97,1%، وهو أعلى معدل احتفاظ بين أنشطة التأمين المختلفة
- بلغ صافي أقساط التأمين الصحي المكتسبة 18,24 مليار ريال في عام 2016م
- بلغ صافي المطالبات المتكبدة 14,14 مليار ريال مما أدى إلى معدل خسارة للتأمين الصحي بنسبة 78% في 2016م



تأمين الحماية والادخار

تأمين الحماية والادخار (2016، بالمليون ريال سعودي)



% من النسبة الإجمالية

إجمالي الأقساط المكتتب بها	3.0%
صافي الأقساط المكتتب بها	2.7%
صافي الأقساط المكتسبة	2.3%
صافي المطالبات المتكبدة	1.1%

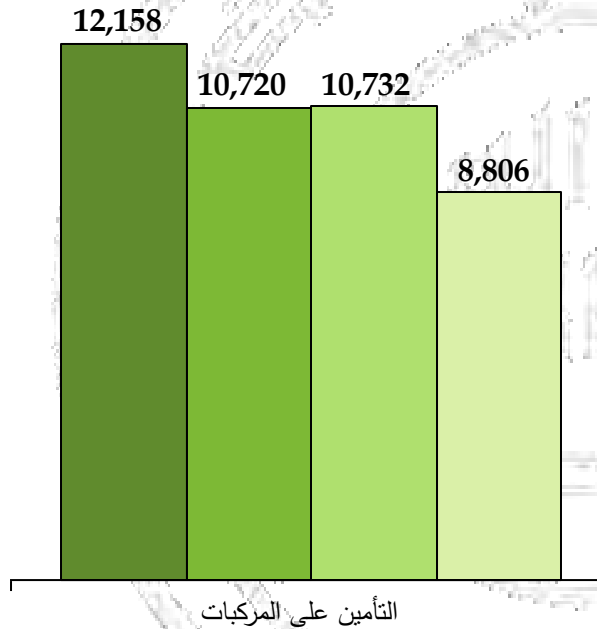
- بلغ إجمالي أقساط التأمين المكتتب بها بالنسبة لتأمين الحماية والادخار 1,051 مليون ريال في 2016م ويمثل 3% من إجمالي حجم السوق
- بلغت حصة تأمين الحماية والادخار 2,7% من صافي أقساط التأمين المكتتب بها واحتفظت شركات التأمين بمبلغ 821 مليون ريال من صافي أقساط التأمين المكتتب بها
- بلغ صافي الأقساط المكتسبة لتأمين الحماية والادخار 709 مليون ريال ونسبة 2,3% من صافي الأقساط المكتسبة
- بلغ صافي المطالبات المتكبدة لتأمين الحماية والادخار 254 مليون ريال

لا تتضمن الأرقام نسبة الاحتفاظ ونسبة الخسارة نظراً لوجود عامل الادخار في الأقساط



التأمين على المركبات

التأمين على المركبات (2016، بالمليون ريال سعودي)



% من النسبة الإجمالية

إجمالي الأقساط المكتتب بها	33%
صافي الأقساط المكتتب بها	35%
صافي الأقساط المكتسبة	35%
صافي المطالبات المتكبدة	37%

معدل الخسارة

%82

معدل الاحتفاظ

%88.2

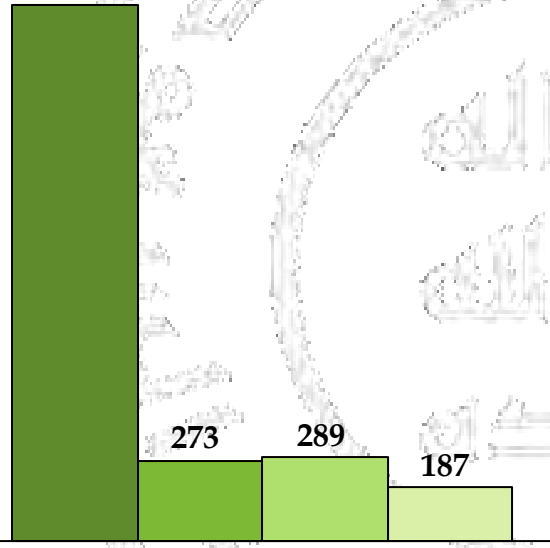
- بلغ إجمالي أقساط التأمين المكتتب بها للتأمين على المركبات 12,158 مليار ريال في عام 2016م، ويمثل حوالي 33% من إجمالي أقساط التأمين المكتتب بها
- بلغ معدل الاحتفاظ بالتأمين على المركبات 88,2%، وبلغ صافي أقساط التأمين المكتتب بها 10,720 مليار ريال
- بلغ صافي الأقساط المكتسبة للتأمين على المركبات 10,732 مليار ريال ونسبة 35% من صافي الأقساط المكتسبة
- بلغ صافي المطالبات المتكبدة في التأمين على المركبات 8,806 مليار ريال، وهو ما يمثل معدل خسارة قدرها 82%



التأمين على الممتلكات/ ضد الحريق

التأمين على الممتلكات/ ضد الحريق (2016، بالمليون ريال سعودي)

1,826



% من النسبة الإجمالية

- إجمالي الأقساط المكتتب بها 5%
- صافي الأقساط المكتتب بها 0.9%
- صافي الأقساط المكتسبة 0.9%
- صافي المطالبات المتكبدة 0.8%

التأمين على الممتلكات/ ضد الحريق

معدل الخسارة

65%

معدل الاحتفاظ

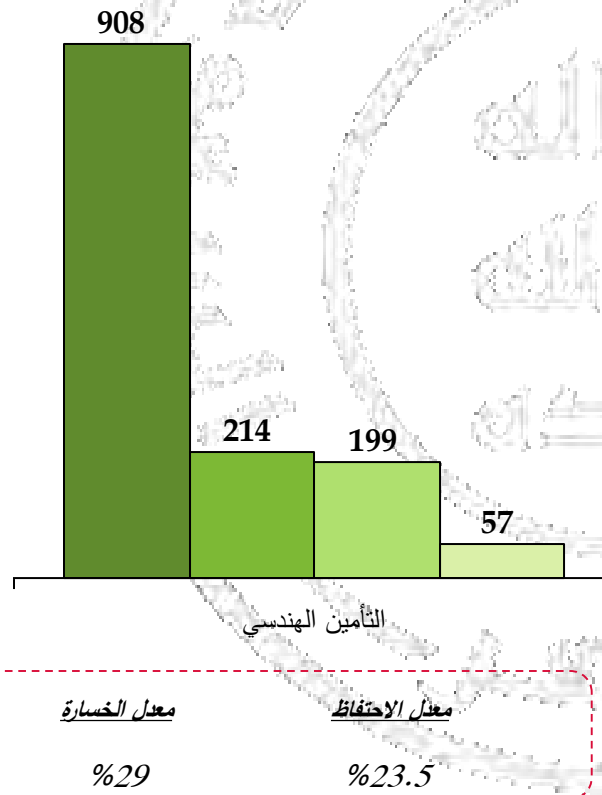
15%

- بلغ إجمالي أقساط التأمين المكتتب بها بشأن الممتلكات/ ضد الحريق في عام 2016م 1,8 مليار ريال، يمثل 5% من إجمالي أقساط التأمين المكتتب بها
- احتفظت شركات التأمين بنسبة 15% فقط من أقساط التأمين على الممتلكات/ ضد الحريق وبلغ صافي الأقساط المكتتب بها 273 مليون ريال. وبلغت نسبة التأمين على الممتلكات/ ضد الحريق 0,9% من صافي الأقساط المكتسبة
- بلغ صافي الأقساط المكتسبة للتأمين على الممتلكات / ضد الحريق 289 مليون ريال
- بلغ صافي المطالبات المتكبدة 187 مليون ريال، مما أدى إلى بلوغ نسبة الخسارة إلى 65%



التأمين الهندسي

التأمين الهندسي (2016، بالمليون ريال سعودي)



- بلغ إجمالي أقساط التأمين المكتتب بها للتأمين الهندسي 908 مليون ريال في عام 2016م، وهو ما يمثل 2,5% من إجمالي أقساط التأمين المكتتب بها
- احتفظت شركات التأمين بنسبة 23,5% من أقساط التأمين الهندسية المكتتب بها، وبلغ صافي أقساط التأمين المكتتب بها 214 مليون ريال
- بلغ صافي أقساط التأمين الهندسي المكتسبة 199 مليون ريال، بنسبة 0,6% من صافي أقساط التأمين المكتسبة
- بلغ معدل الخسارة للتأمين الهندسي 29%، مع صافي المطالبات المتكبدة، بقيمة بلغت 57 مليون ريال

% من النسبة الإجمالية

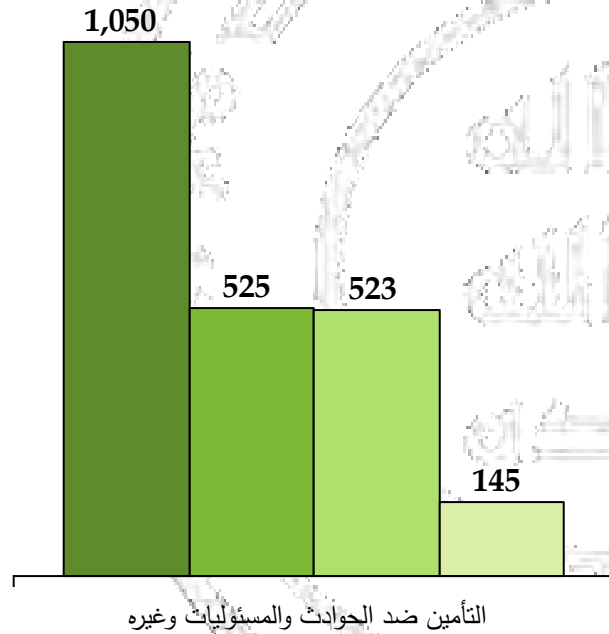
إجمالي الأقساط المكتتب بها	2,5%
صافي الأقساط المكتتب بها	0,7%
صافي الأقساط المكتسبة	0,6%
صافي المطالبات المتكبدة	0,2%

التأمين ضد الحوادث والمسئوليات وغيرها*

التأمين ضد الحوادث والمسئوليات وغيرها (2016، بالمليون ريال سعودي)

% من النسبة
الإجمالية

إجمالي الأقساط المكتتب بها	2.8%
صافي الأقساط المكتتب بها	1.7%
صافي الأقساط المكتسبة	1.7%
صافي المطالبات المتكبدة	0.6%



معدل الخسارة

27.8%

معدل الاحتفاظ

50.1%

- يتضمن التأمين ضد الحوادث والمسئوليات الأنشطة التالية: الحوادث الشخصية وإصابات العمل ومسئولية رب العمل والمسئولية تجاه الغير والمسئولية العامة والمسئولية الناتجة عن المنتجات والمسئولية الطبية والمسئولية المهنية والتأمين من السرقة والسطو والتأمين على الأموال التي في الخزينة وأثناء النقل والتأمين من خيانة الأمانة وأي تأمين آخر يقع ضمن نطاق التأمين من المسئوليات
- بلغت قيمة الأقساط المكتتب بها للتأمين ضد الحوادث والمسئوليات وغيرها 1,05 مليار ريال
- احتفظت شركات التأمين بمبلغ 525 مليون ريال من صافي أقساط التأمين المكتتب بها، بمعدل احتفاظ بلغ 50,1%
- بلغ صافي الأقساط التأمينية المكتسبة للتأمين ضد الحوادث والمسئوليات وغيرها 523 مليون ريال وبنسبة 1,7% من صافي الأقساط المكتسبة
- بلغ صافي المطالبات المتكبدة 145 مليون ريال، بمعدل خسارة 27,8%

* يقصد بـ"غيرها" جميع فروع التأمين العام الأخرى

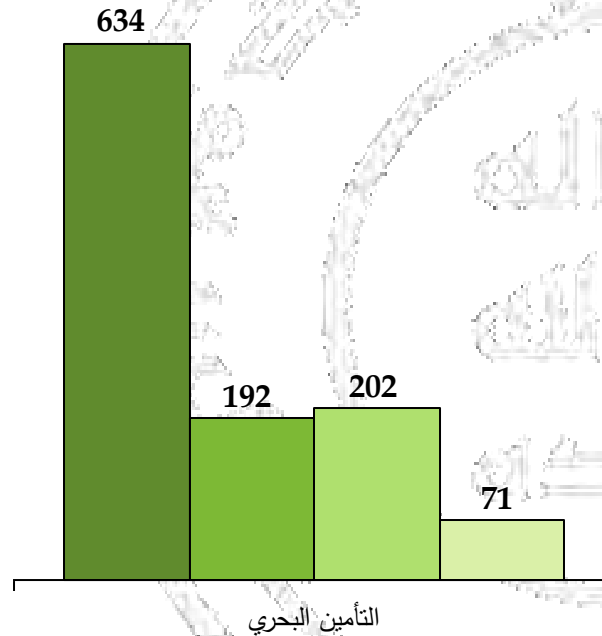


التأمين البحري

التأمين البحري (2016، بالمليون ريال سعودي)

% من النسبة الإجمالية

إجمالي الأقساط المكتتب بها	1.7%
صافي الأقساط المكتتب بها	0.6%
صافي الأقساط المكتسبة	0.7%
صافي المطالبات المتكبدة	0.3%



معدل الخسارة

%35

معدل الاحتفاظ

%30

- يشمل التأمين البحري تأمين البضائع والسفن
- بلغ إجمالي أقساط التأمين المكتتب بها للتأمين البحري 634 مليون ريال سعودي في عام 2016م، بنسبة 1,7% من إجمالي أقساط التأمين المكتتب بها
- احتفظت شركات التأمين بنسبة 30% من أقساط التأمين البحري المكتتب بها، وبلغ صافي الأقساط المكتتب بها 192 مليون ريال
- بلغ صافي أقساط التأمين البحري المكتسبة 202 مليون ريال سعودي وبنسبة 0,7% من صافي الأقساط المكتسبة
- بلغ صافي المطالبات المتكبدة 71 مليون ريال سعودي، مما أدى إلى نسبة خسارة بمعدل 35%



التأمين على الطاقة

التأمين على الطاقة (2016، بالمليون ريال سعودي)

458



% من النسبة

الإجمالية

- إجمالي الأقساط المكتتب بها 1.2%
- صافي الأقساط المكتتب بها 0.04%
- صافي الأقساط المكتسبة 0.04%
- صافي المطالبات المتكبدة 0.02%

التأمين على الطاقة

معدل الخسارة

%41

معدل الاحتفاظ

%2.8

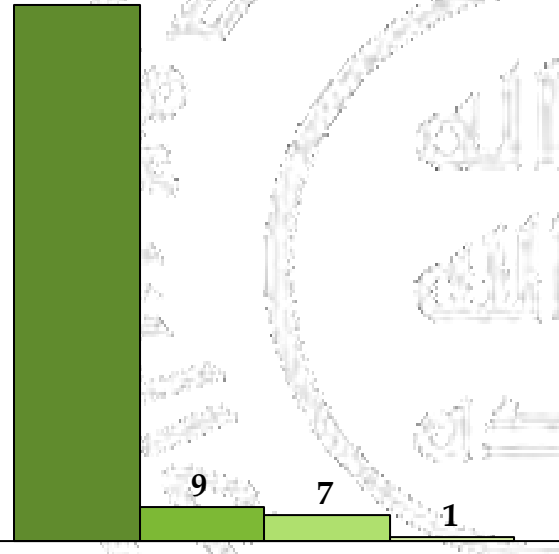
- بلغ إجمالي أقساط التأمين المكتتب بها للتأمين على الطاقة في عام 2016م 458 مليون ريال، بنسبة 1.2% من إجمالي أقساط التأمين المكتتب بها
- تخلت شركات التأمين عن 97% من أقساط التأمين على الطاقة المكتتب بها، وبلغ صافي أقساط التأمين المكتتب بها للتأمين على الطاقة 13 مليون ريال.
- بلغ صافي أقساط التأمين المكتسبة للتأمين على الطاقة 12 مليون ريال وبنسبة 0.04% فقط من صافي أقساط التأمين المكتسبة في عام 2016م
- بلغ صافي المطالبات المتكبدة للتأمين على الطاقة 5 مليون ريال، و نتج عنه معدل للخسارة بنسبة 41% في عام 2016م



التأمين على الطيران

التأمين على الطيران (2016، بالمليون ريال سعودي)

140



% من النسبة الإجمالية

- إجمالي الأقساط المكتتب بها 0.38%
- صافي الأقساط المكتتب بها 0.03%
- صافي الأقساط المكتسبة 0.01%
- صافي المطالبات المتكبدة 0.003%

التأمين على الطيران

معدل الخسارة

%12

معدل الاحتفاظ

%6.5

- بلغ إجمالي أقساط التأمين المكتتب بها للتأمين على الطيران في عام 2016م 140 مليون ريال، بنسبة 0,38% من إجمالي أقساط التأمين المكتتب بها
- بلغ صافي أقساط التأمين المكتتب بها على الطيران 9 مليون ريال، بمعدل احتفاظ بلغ 6,5% في عام 2016م
- بلغ صافي أقساط التأمين المكتسبة للتأمين على الطيران 7 مليون ريال وبنسبة 0,01% من صافي أقساط التأمين المكتسبة في عام 2016م
- بلغ صافي المطالبات المتكبدة للتأمين على الطيران 1 مليون ريال، و نتج عنه معدل للخسارة بنسبة 12% في عام 2016م



مؤشرات القطاع



العمولات المتكبدة حسب نوع النشاط

العمولات المتكبدة حسب نوع النشاط
(حسب نوع النشاط، 2016-2012)

نسبة النمو % من النسبة
الإجمالية 2016-2015

%100 %32.8

%0.1 %0.0

%0.04 %21.7-

%1.3 %16.8

%3.0 %5-

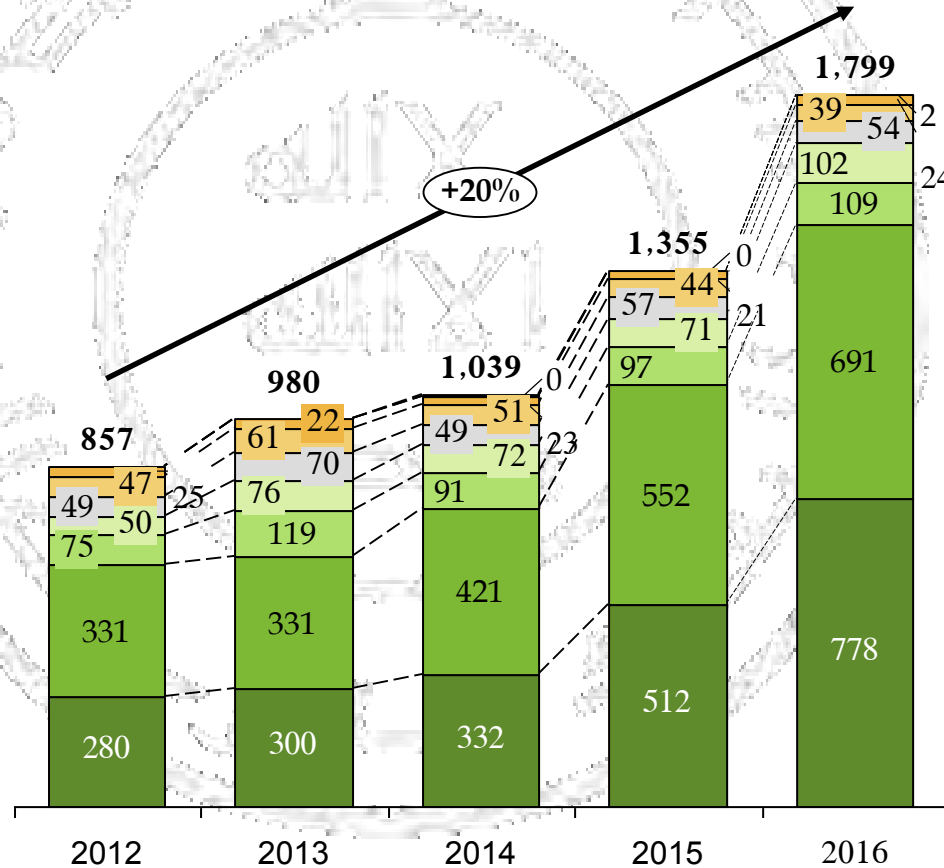

%2.2 %11-

%5.7 %43.6

%6.1 %12.1

%43.2 %51.7

%38.4 %25.2



بلغ إجمالي العمولات المتكبدة 1,79 مليار ريال في عام 2016م مقابل 1,36 مليار ريال في عام 2015م بزيادة قدرها %32,8

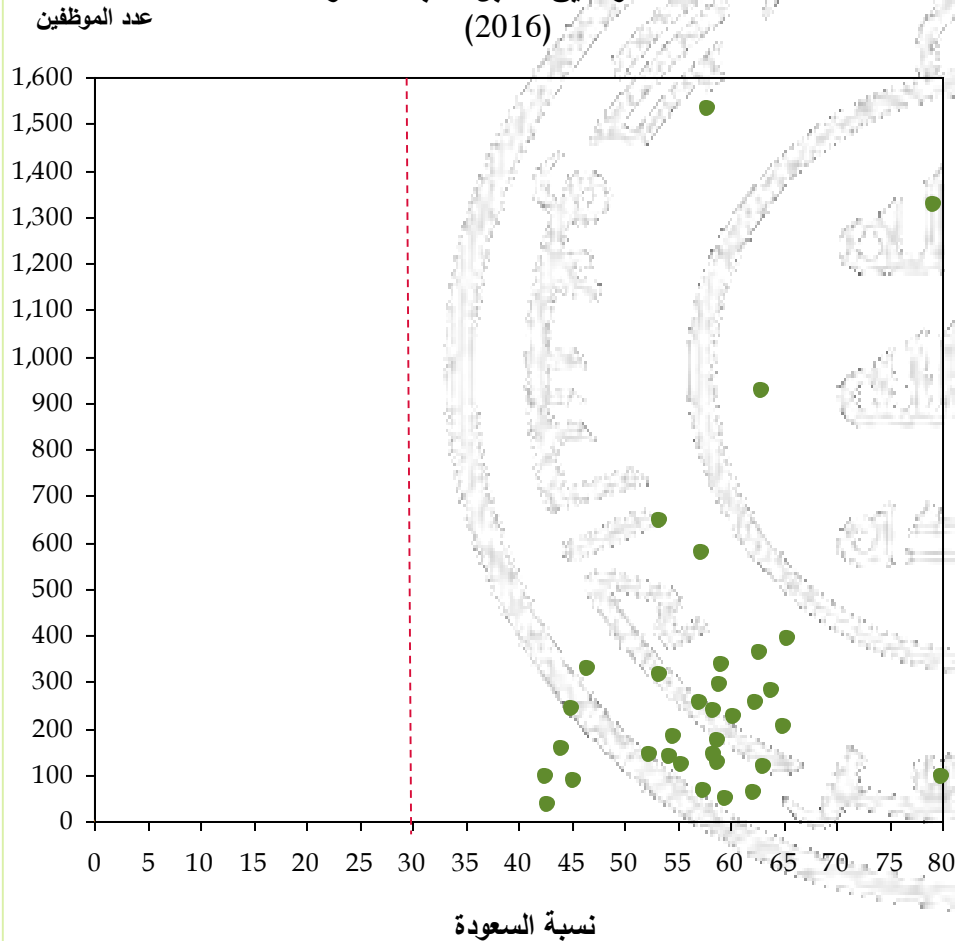
استحوذت عمولات التأمين العام على نسبة 60,3% من إجمالي العمولات المتكبدة في عام 2016م

بلغت عمولات التأمين الصحي 38,4% من إجمالي العمولات المتكبدة في عام 2016م

العمولات المتكبدة لتأمين الحماية والادخار بلغت ما نسبته 1,3% في عام 2016م

توزيع العاملين في قطاع التأمين حسب الجنسية

عدد الموظفين مقابل نسبة السعودة
(2016)



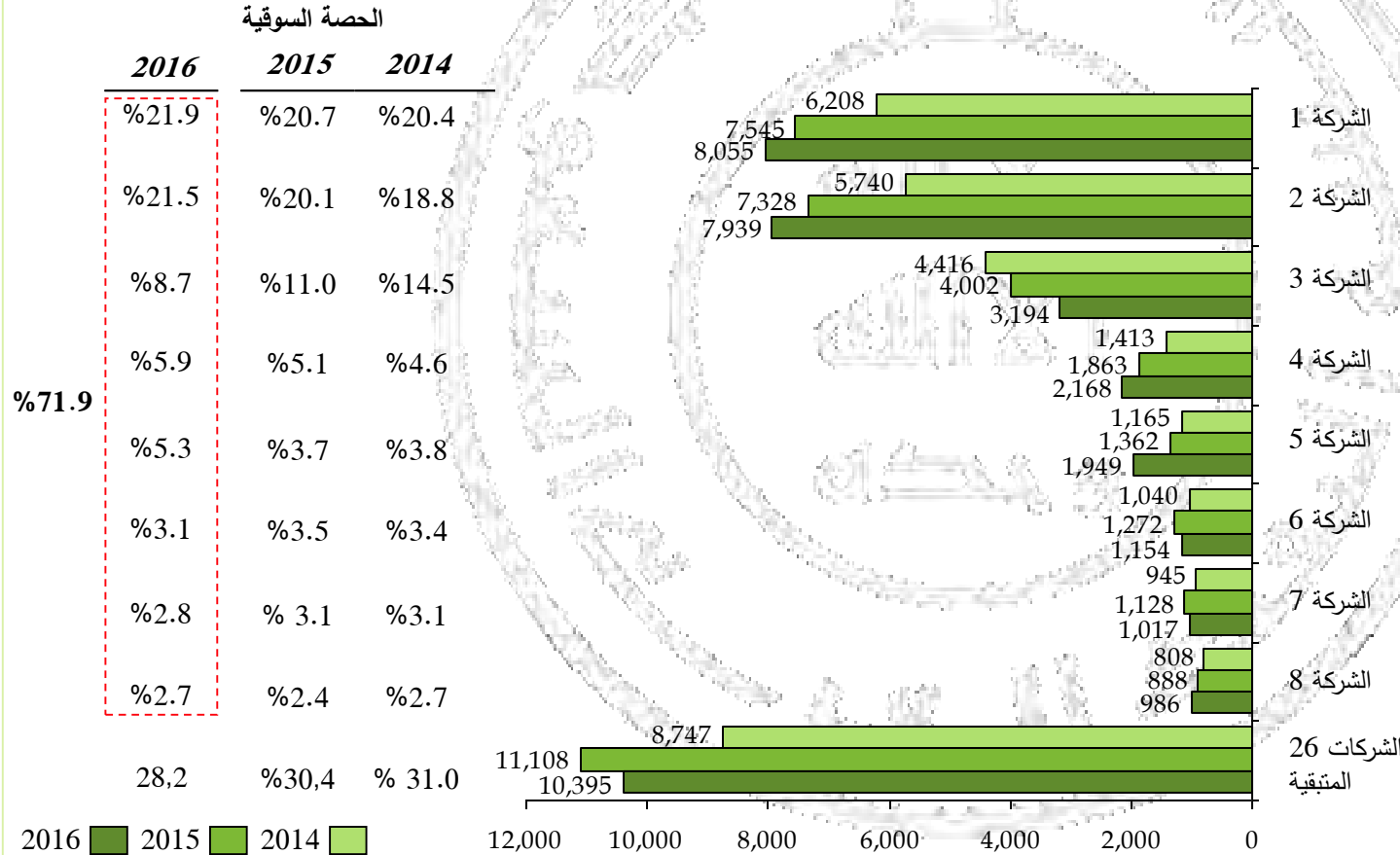
- بلغ إجمالي عدد الموظفين العاملين في شركات التأمين في المملكة العربية السعودية 10,039 موظفاً في عام 2016م مقابل 9,682 موظفاً في عام 2015م
- انخفضت نسبة المواطنين السعوديين العاملين في شركات التأمين إلى 58% من إجمالي القوة العاملة في عام 2016م
- ارتفعت نسبة السعوديين في المناصب غير الإدارية في عام 2016م إلى 64%، بينما تراجعت نسبة السعودة في المناصب الإدارية إلى 36% مقابل 42% في عام 2015م
- ملحوظة: يُتطلب على شركات التأمين المرخصة حديثاً الالتزام بنسبة سعودة تبلغ 30% بنهاية العام الأول من التشغيل على أن تزداد سنوياً حسب خطة العمل (وفقاً للمادة 79 من اللائحة التنفيذية)

الجنسية	عدد الموظفين في المناصب الإدارية		عدد الموظفين في المناصب غير الإدارية		إجمالي الموظفين
	2016	2015	2016	2015	
من العرب	1392	1258	814	512	2206
غير العرب	1475	1733	496	473	1971
سعودي	5129	4974	733	732	5862
الإجمالي	7996	7965	2043	1717	10039
نسبة السعودة	%64	%62	%36	%42	%58



هيكل سوق التأمين

إجمالي الأقساط موزعة حسب الشركة (2014-2016، بالمليون ريال سعودي)



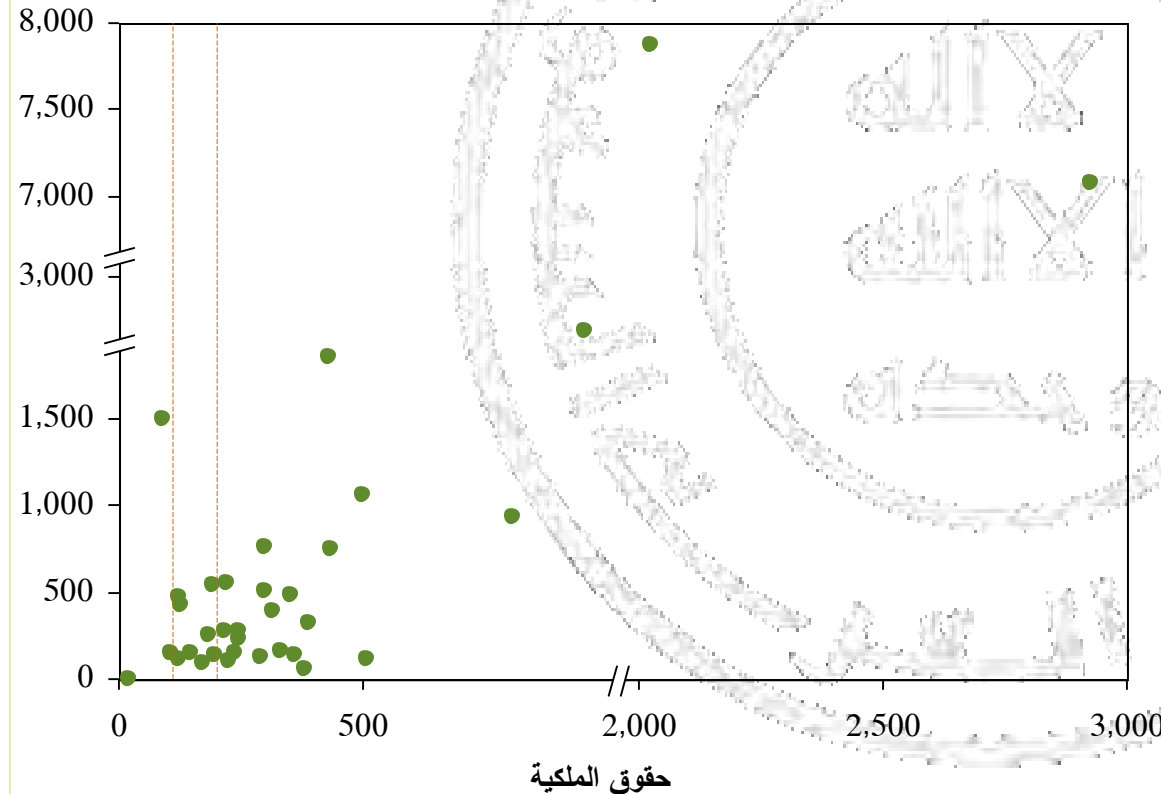
- في عام 2016م حققت أكبر 8 شركات تأمين 71,9% من إجمالي أقساط التأمين المكتتب بها في سوق التأمين
- حققت بقية الشركات الواردة في التقرير التي يبلغ عددها 26 نسبة 28,2% من إجمالي أقساط التأمين المكتتب بها



حقوق الملكية في شركات التأمين

حقوق الملكية في شركات التأمين مقارنةً بصافي أقساط التأمين (2016م، بالمليون ريال)

صافي أقساط التأمين



- ارتفعت حقوق ملكية شركات التأمين في عام 2016م إلى 14,46 مليار ريال مقارنة مع 12,42 مليار ريال في عام 2015م و بلغ عدد الشركات التي تزيد حقوق الملكية فيها عن 100 مليون ريال 32 شركة
- ملحوظة: نصّ نظام مراقبة شركات التأمين التعاوني على أن لا يقل رأس مال شركة التأمين عن 100 مليون ريال، وأن لا يقل رأس مال شركة إعادة التأمين أو شركة التأمين التي تزول في الوقت نفسه اعمال إعادة التأمين عن 200 مليون ريال

عدد الشركات	حقوق ملكية حملة الأسهم (2016م)
1	حتى 50 مليون ريال
1	من 50 إلى 100 مليون ريال
5	من 100 إلى 150 مليون ريال
4	من 150 إلى 200 مليون ريال
18	من 200 إلى 500 مليون ريال
5	أكثر من 500 مليون ريال



ملحق - جداول البيانات



جدول 1: إجمالي أقساط التأمين المكتتب بها حسب نوع النشاط (2012-2016)

جدول 1: إجمالي أقساط التأمين المكتتب بها حسب نوع النشاط (2012-2016)

نسبة التغير 16-15	2016		2015		2014		2013		2012		نوع النشاط
	%	مليون ريال سعودي	%	مليون ريال سعودي	%	مليون ريال سعودي	%	مليون ريال سعودي	%	مليون ريال سعودي	
4.0(%)	2.8%	1,049	3.0%	1,093	3.5%	1,079	3.7%	941	3.3%	691	التأمين ضد الحوادث والمسئوليات وغيره
12.6%	33.0%	12,158	29.6%	10,799	26.3%	8,026	25.2%	6,355	22.1%	4,689	التأمين على المركبات
6.9(%)	5.0%	1,826	5.4%	1,962	6.3%	1,923	6.6%	1,664	6.4%	1,348	التأمين على الممتلكات وضد الحريق
12.7(%)	1.7%	634	2.0%	726	2.7%	811	2.9%	740	3.5%	743	التأمين البحري
4.8(%)	0.4%	140	0.4%	147	0.5%	140	0.6%	144	0.3%	67	التأمين على الطيران
18.6(%)	1.2%	458	1.5%	563	1.5%	443	1.8%	456	1.8%	385	التأمين على الطاقة
24.6(%)	2.5%	908	3.3%	1,204	4.7%	1,434	4.8%	1,200	5.1%	1,077	التأمين الهندسي
4.1%	46.6%	17,174	45.2%	16,494	45.5%	13,857	45.6%	11,500	42.5%	9,000	إجمالي التأمين العام
1.8(%)	50.5%	18,630	52.0%	18,967	51.6%	15,720	51.1%	12,895	53.3%	11,285	إجمالي التأمين الصحي
1.5%	2.9%	1,051	2.8%	1,036	3.0%	904	3.3%	844	4.2%	888	إجمالي تأمين الحماية والادخار
1.0%	100.0%	36,855	100.0%	36,496	100.0%	30,482	100.0%	25,239	100.0%	21,174	الإجمالي



جدول 2 و 3: عمق وثافة سوق التأمين (2012-2016)

جدول 2: عمق سوق التأمين من إجمالي لنتج لمخفي (2012 - 2016)						
نسبة التغير 16-15	2016	2015	2014	2013	2012	نوع النشاط
	%	%	%	%	%	
%6.3	%0.72	%0.67	%0.49	%0.41	%0.33	إجمالي لتأمين للاعام
%0.3	%0.78	%0.77	%0.56	%0.46	%0.41	إجمالي لتأمين للصحي
%3.7	%0.04	%0.04	%0.03	%0.03	%0.03	إجمالي لتأمين لحطة والادخار
%3.1	%1.54	%1.49	%1.08	%0.90	%1.79	الإجمالي

جدول 3: لثقل سوق لتأمين (2012 - 2016)						
نسبة التغير 16-15	2016	2015	2014	2013	2012	نوع النشاط
	ريال سعودي	ريال سعودي	ريال سعودي	ريال سعودي	ريال سعودي	
%0.8	540	536	450	394	308	إجمالي لتأمين للاعام
%4.9-	586	616	511	442	386	إجمالي لتأمين للصحي
%1.7-	33	34	29	29	30	إجمالي لتأمين لحطة والادخار
%2.2-	1159.4	1186.1	990.6	864.5	725.2	الإجمالي



جدول 4: صافي أسقاط التأمين حسب نوع النشاط (2012-2016)

جدول 4: صافي أسقاط التأمين حسب نوع النشاط (2012-2016)

نسبة التغير 16-15	2016		2015		2014		2013		2012		نوع النشاط
	%	مليون ريال سعودي	%	مليون ريال سعودي	%	مليون ريال سعودي	%	مليون ريال سعودي	%	مليون ريال سعودي	
0.4(%)	1.70%	525	1.7%	527	2.3%	564	2.0%	391	2.0%	329	التأمين ضد الحوادث والمسئوليات وغيره
8.2%	34.75%	10,720	32.7%	9,912	31.2%	7,602	31.0%	5,967	27.4%	4,408	التأمين على المركبات
17.4(%)	0.88%	273	1.1%	330	1.3%	316	1.5%	282	1.3%	203	التأمين على الممتلكات وضد الحريق
22.7(%)	0.62%	192	0.8%	249	1.0%	251	1.3%	241	1.4%	229	التأمين البحري
209.5%	0.03%	9	0.01%	3	0.01%	3	0.02%	4	0.01%	2	التأمين على الطيران
13.7%	0.04%	13	0.04%	11	0.04%	9	0.04%	7	0.05%	7	التأمين على الطاقة
8(%)	0.6%	199	0.7%	216	0.8%	205	0.9%	180	1.0%	166	التأمين الهندسي
6.1%	38.7%	11,932	37.2%	11,249	36.8%	8,950	36.8%	7,073	33.3%	5,345	إجمالي التأمين العام
0.5(%)	58.7%	18,095	60.1%	18,189	60.2%	14,654	59.5%	11,456	61.9%	9,951	إجمالي التأمين الصحي
1.8(%)	2.7%	821	2.8%	836	3.0%	730	3.7%	714	4.8%	767	إجمالي تأمين الحماية والادخار
1.9%	100.0%	30,847	100.0%	30,274	100.0%	24,334	100.0%	19,243	100.0%	16,064	الإجمالي



جدول 5 معدل الاحتفاظ بحسب أنواع النشاط (2012-2016)

جدول 5: معدل الاحتفاظ حسب نوع النشاط (2012-2016)						
نسبة التغير 16-15	2016	2015	2014	2013	2012	نوع النشاط
	%	%	%	%	%	
3.8%	50.1%	48.2%	52.3%	41.6%	47.6%	التأمين ضد الحوادث والمسئوليات وغيره
(3.9)%	88.2%	91.8%	94.7%	93.9%	94.0%	التأمين على المركبات
(11.3)%	15%	16.8%	16.4%	16.9%	15.1%	التأمين على الممتلكات وضد الحريق
(11.5)%	30.3%	34.3%	31.0%	32.6%	30.9%	التأمين البحري
225.0%	6.5%	2.0%	2.5%	2.5%	2.9%	التأمين على الطيران
%39.8	%2.8	2.0%	2.0%	1.7%	1.9%	التأمين على الطاقة
22%	22%	18.0%	14.3%	15.0%	15.4%	التأمين الهندسي
1.9%	69.5%	68.2%	64.6%	61.5%	59.4%	إجمالي التأمين العام
1.3%	97.1%	95.9%	93.2%	88.8%	88.2%	إجمالي التأمين الصحي
0.9%	83.7%	83.0%	79.8%	76,0%	75.4%	الإجمالي

لا تظهر معدلات احتفاظ تأمين الحماية والادخار في هذا الجدول حيث يجب الاحتفاظ بالجزء الخاص بالادخار في الشركة السعودية، وبالتالي لا يمكن مقارنة معدلات احتفاظ تأمين الحماية والادخار مع عقود التأمين الأخرى.



جدول 6: العمولات المتكبدة حسب نوع النشاط (2012 - 2016)

جدول 6: العمولات المتكبدة حسب نوع النشاط (2012 - 2016)											
نسبة التغير 16-15	2016		2015		2014		2013		2012		نوع النشاط
	%	مليون ريال سعودي	%	مليون ريال سعودي	%	مليون ريال سعودي	%	مليون ريال سعودي	%	مليون ريال سعودي	
43.6%	5.7%	101.8	5.2%	70.9	6.9%	72	7.8%	76	5.8%	49.7	التأمين ضد الحوادث والمسئوليات وغيره
51.7%	43.2%	777.5	37.8%	512.4	31.9%	332	30.6%	300	32.7%	280.1	التأمين على المركبات
12.1%	6.1%	109.2	7.2%	97.4	8.7%	91	12.1%	118	8.7%	75	التأمين على الممتلكات وضد الحريق
11.0(%)	2.2%	39.3	3.3%	44.2	5.0%	51	6.3%	61	5.5%	47	التأمين البحري
21.7(%)	0.04%	0.8	0.1%	1.0	0.1%	0.8	0.1%	0.5	0.04%	0.3	التأمين على الطيران
0	0.1%	1.6	0.00%	0.00	0.0%	0.00	0.01%	0.1	0.0002%	0.002	التأمين على الطاقة
5.0(%)	3.0%	54	4.2%	57	4.7%	49	7.1%	70	5.8%	49	التأمين الهندسي
38.5%	60.3%	1,084	57.8%	783	57.4%	596	64.0%	627	58.5%	502	إجمالي التأمين العام
25.2%	38.4%	691	40.7%	551	40.5%	421	33.7%	331	38.6%	331	إجمالي التأمين الصحي
16.8%	1.4%	24	1.5%	21	2.2%	22	2.3%	22	2.9%	25	إجمالي تأمين الحماية والادخار
32.8%	100.0%	1,799	100.0%	1,355	100.0%	1,039	100.0%	980	100.0%	857	الإجمالي



جدول 7: إجمالي المطالبات المدفوعة حسب نوع النشاط (2012 - 2016)

جدول 7: إجمالي المطالبات المدفوعة حسب نوع النشاط (2012 - 2016)											
نسبة التغير 16-15	2016		2015		2014		2013		2012		نوع النشاط
	%	مليون ريال سعودي	%	مليون ريال سعودي	%	مليون ريال سعودي	%	مليون ريال سعودي	%	مليون ريال سعودي	
20.2%	1%	241	1%	200	1%	207	1%	118	1%	105	التأمين ضد الحوادث والمسئوليات وغيره
19.9%	35%	9,059	81%	7,555	30%	6,069	28%	4,720	25%	3,465	التأمين على المركبات
(56.3)%	4%	1,034	10%	2,367	6%	1,312	5%	860	6%	774	التأمين على الممتلكات وضد الحريق
22%	1%	264	1%	216	1%	261	2%	374	2%	257	التأمين البحري
80.5%	0.36%	93	0.21%	51	0.04%	7	0.04%	7	0.1%	15	التأمين على الطيران
0.00%	0.004%	1.2	0.005%	1	0.006%	1	0.001%	1.2	0.4%	58	التأمين على الطاقة
(43.3)%	1%	358	3%	631	3%	559	1%	213	2%	240	التأمين الهندسي
0.3%	42%	11,049	45%	11,022	41%	8,417	37%	6,293	36%	4,914	إجمالي التأمين العام
11%	56%	14,548	53%	13,106	57%	11,567	61%	10,405	63%	8,511	إجمالي التأمين الصحي
7.8%	2%	420	2%	390	2%	329	2%	297	1%	189	إجمالي تأمين الحماية والادخار
6.1%	100%	26,017	100%	24,518	100%	20,314	100%	16,995	100%	13,615	الإجمالي