



مؤسسة النقد العربي السعودي
الإدارة العامة للرقابة على شركات التأمين

تقرير سوق التأمين السعودي
2014م



الفهرس

٤	مقدمة	■
		أداء سوق التأمين - بشكل عام	■
٦	إجمالي أقساط التأمين المكتتب بها	-
٧	عمق التأمين	-
٨	كثافة التأمين	-
٩	إجمالي أقساط التأمين المكتتب بها موزعة حسب نوع النشاط	-
١١	صافي أقساط التأمين المكتتب بها موزعة حسب نوع النشاط	-
١٣	معدل الاحتفاظ حسب نوع النشاط	-
١٤	إجمالي المطالبات المدفوعة حسب نوع النشاط	-
١٥	صافي الأقساط المكتسبة مقابل صافي المطالبات المتكبدة للتأمين العام والصحي	-
١٦	ربحية السوق	-
١٧	الميزانية العمومية - موجودات المؤمن لهم	-
١٩	الميزانية العمومية - موجودات المساهمين	-
٢٠	الميزانية العمومية - المطلوبات وحقوق الملكية للمؤمن لهم	-
٢١	الميزانية العمومية - المطلوبات وحقوق المساهمين	-
		أداء سوق التأمين - حسب نوع النشاط	■
٢٢	التأمين الصحي	-
٢٣	تأمين الحماية والادخار	-
٢٤	التأمين على المركبات	-
٢٥	تأمين على الممتلكات / ضد الحريق	-



الفهرس

٢٦	التأمين الهندسي	-
٢٧	التأمين ضد الحوادث والمسئوليات وغيره	-
٢٨	التأمين البحري	-
٢٩	التأمين على الطاقة	-
٣٠	التأمين على الطيران	-
		■ مؤشرات القطاع	
٣٢	العمولات المتكبدة حسب نوع النشاط	-
٣٣	توزيع العاملين في قطاع التأمين حسب الجنسية	-
٣٤	هيكل سوق التأمين	-
٣٥	حقوق الملكية في شركات التأمين	-
		ملحق جداول البيانات	-
٣٧	الجدول ١: إجمالي أقساط التأمين المكتتب بها حسب نوع النشاط	-
٣٨	الجدول ٢ و ٣: عمق وكثافة سوق التأمين	-
٣٩	الجدول ٤: صافي أقساط التأمين المكتتب بها حسب نوع النشاط	-
٤٠	الجدول ٥: معدل الاحتفاظ حسب نوع النشاط	-
٤١	الجدول ٦: إجمالي المطالبات المدفوعة حسب نوع النشاط	-
٤٢	الجدول ٧: العمولات المتكبدة حسب نوع النشاط	-



مقدمة



المقدمة

- بلغت قيمة أقساط التأمين المكتتب بها في سوق التأمين السعودي ٣٠,٤٨ مليار ريال في عام ٢٠١٤م مقابل ٢٥,٢٤ مليار ريال في عام ٢٠١٣م وبلغت نسبة الارتفاع ٢٠,٨% مقابل ١٩,٢% في ٢٠١٣م، وذلك حسب الآتي:
- ارتفع إجمالي أقساط التأمين الصحي المكتتب بها (يُمثل ٥٢% من سوق التأمين) بنسبة ٢١,٩% ليصل إلى ١٥,٧ مليار ريال في عام ٢٠١٤م مقابل ١٢,٩ مليار ريال في عام ٢٠١٣م
- ارتفع إجمالي أقساط التأمين العام المكتتب بها (يُمثل ٤٥% من سوق التأمين) بنسبة ٢٠,٥% ليصل إلى ١٣,٩ مليار ريال في عام ٢٠١٤م مقابل ١١,٥ مليار ريال في عام ٢٠١٣م
- ارتفع إجمالي أقساط تأمين الحماية والادخار المكتتب بها (يُمثل ٣% من سوق التأمين) بنسبة ٧% ليصل إلى ٩٠٤ مليون ريال في عام ٢٠١٤م مقابل ٨٤٤ مليون ريال في عام ٢٠١٣م



أداء سوق التأمين - بشكل عام



إجمالي أقساط التأمين المكتتب بها

إجمالي أقساط التأمين المكتتب بها (٢٠١٠-٢٠١٤، بالمليون ريال سعودي)

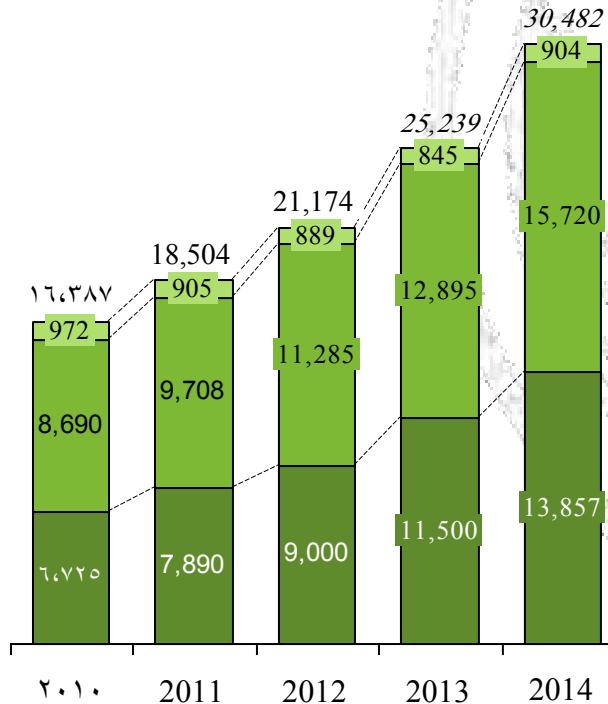
- تأمين الحياطة و الادخار
- التأمين للصحي
- التأمين لاعام

نسبة لنمو
2014-2013

%٢٠,٨
%7,1

%٢١,٩

%٢٠,٥



- ارتفع إجمالي أقساط التأمين المكتتب بها^(١) بمبلغ قدره ٥,٢٤ مليار ريال ليصل إلى ٣٠,٤٨ مليار ريال في عام ٢٠١٤م مقابل ٢٥,٢٤ مليار ريال في عام ٢٠١٣م، بنمو قدره ٢٠,٨%
- حافظ التأمين الصحي على مكانته باعتباره أكبر أنشطة التأمين في عام ٢٠١٤م، وارتفعت حصة التأمين الصحي في إجمالي أقساط التأمين المكتتب بها من ٥١% في عام ٢٠١٣م إلى ٥٢% في عام ٢٠١٤م. بينما انخفضت حصة التأمين العام في قطاع التأمين إلى ٤٥% في عام ٢٠١٤م
- بلغت حصة التأمين الصحي ٢,٨ مليار ريال من الزيادة الإجمالية التي بلغت ٥,٢٤ مليار ريال وتمثل ما نسبته ٥٣% من الارتفاع الذي شهده إجمالي أقساط التأمين المكتتب بها.
- حافظ نشاط تأمين الحماية والادخار على مرتبته من حيث كونه أقل أنشطة التأمين حجماً، حيث بلغت حصته في إجمالي أقساط التأمين المكتتب بها ٣% وهذا يمثل ارتفاعاً في أقساط التأمين المكتتب بها بنسبة ٧% في عام ٢٠١٤م.

٢٠١٤		٢٠١٣		٢٠١٢		٢٠١١		٢٠١٠		بل ريال سعودي (مليون)
%	مليون ريال سعودي	%	مليون ريال سعودي	%	مليون ريال سعودي	%	مليون ريال سعودي	%	مليون ريال سعودي	
3%	904	3%	٨٤٥	٤%	٨٨٩	٥%	٩٠٥	٦%	٩٧٢	تأمين الحياطة و الادخار
52%	15,720	٥١%	١٢,٨٩٥	٥٣%	١١,٢٨٥	٥٢%	٩,٧٠٨	٥٣%	٨,٦٩٠	تأمين للصحي
45%	13,857	٤٦%	١١,٥٠٠	٤٣%	٩,٠٠٠	43%	٧,٨٩٠	٤١%	٦,٧٢٥	تأمين لاعام
100%	٣٠,٤٨٢	١٠٠%	٢٥,٢٣٩	١٠٠%	٢١,١٧٤	١٠٠%	١٨,٥٠٤	١٠٠%	١٦,٣٨٧	الإجمالي

(١) إجمالي أقساط التأمين المكتتب بها هو إجمالي الأقساط المحسوبة، وقد يكون هناك حساب مكرر لأقساط إعادة التأمين المقبولة من شركات التأمين أو إعادة التأمين السعودية الأخرى

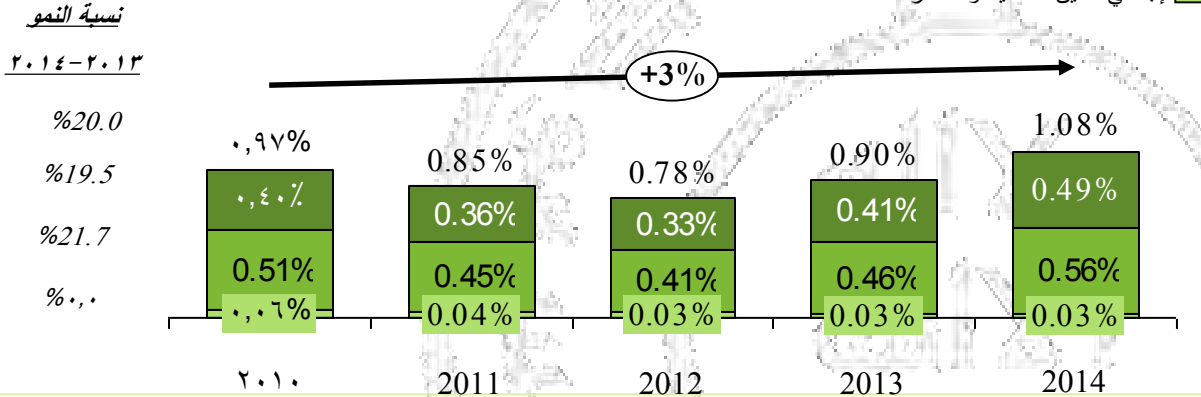


عمق التأمين

عمق التأمين (إجمالي الناتج المحلي) (١)

(٢٠١٠-٢٠١٤، نسبة مئوية من إجمالي الناتج المحلي)

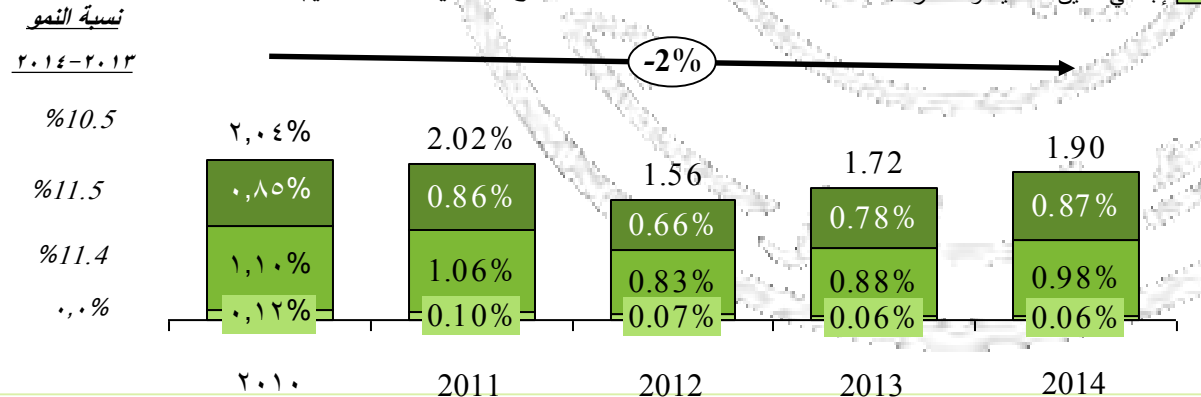
■ إجمالي التأمين العام
■ إجمالي التأمين الصحي
■ إجمالي تأمين الحماية والادخار



عمق التأمين (الناتج المحلي غير النفطي) (٢)

(٢٠١٠-٢٠١٤، نسبة مئوية من الناتج المحلي غير النفطي)

■ إجمالي التأمين العام
■ إجمالي التأمين الصحي
■ إجمالي تأمين الحماية والادخار



- يعرف عمق التأمين بأنه نسبة إجمالي أقساط التأمين المكتتب بها إلى إجمالي الناتج المحلي
- شهد عمق التأمين خلال السنوات الخمس الأخيرة ارتفاعاً في معدل النمو السنوي المركب بنسبة ٣%
- في عام ٢٠١٤، شهد عمق التأمين ارتفاعاً ليبلغ ١,٠٨% مقابل ٠,٩% في عام ٢٠١٣.
- يعرف عمق التأمين غير النفطي بأنه نسبة إجمالي أقساط التأمين المكتتب بها إلى الناتج المحلي غير النفطي
- ازداد عمق التأمين من الناتج المحلي غير النفطي إلى ١,٩% في عام ٢٠١٤ مقابل ١,٧٢% في عام ٢٠١٣
- بلغت نسبة متوسط النمو السنوي لعمق التأمين من الناتج المحلي غير النفطي ٢% خلال الفترة ما بين عام ٢٠١٠ وعام ٢٠١٤

(١) بلغ إجمالي الناتج المحلي السعودي ١,٦٦٠ و ٢,١٦٣ و ٢,٧٢٧ و ٢,٧٩٥ و ٢,٨٢١ مليار ريال خلال ٢٠١٠م و ٢٠١١م و ٢٠١٢م و ٢٠١٣م و ٢٠١٤م على التوالي
(٢) بلغ الناتج المحلي غير النفطي السعودي ٧٩٢ و ٩١٩ و ١,٣٥٣ و ١,٤٧١ و ١,٦٠١ مليار ريال خلال ٢٠١٠م و ٢٠١١م و ٢٠١٢م و ٢٠١٣م و ٢٠١٤م على التوالي



كثافة التأمين

كثافة التأمين (١) (٢٠١٠-٢٠١٤، بالريال السعودي للفرد)

■ إجمالي التأمين العام
■ إجمالي التأمين الصحي
■ إجمالي تأمين الحماية والادخار

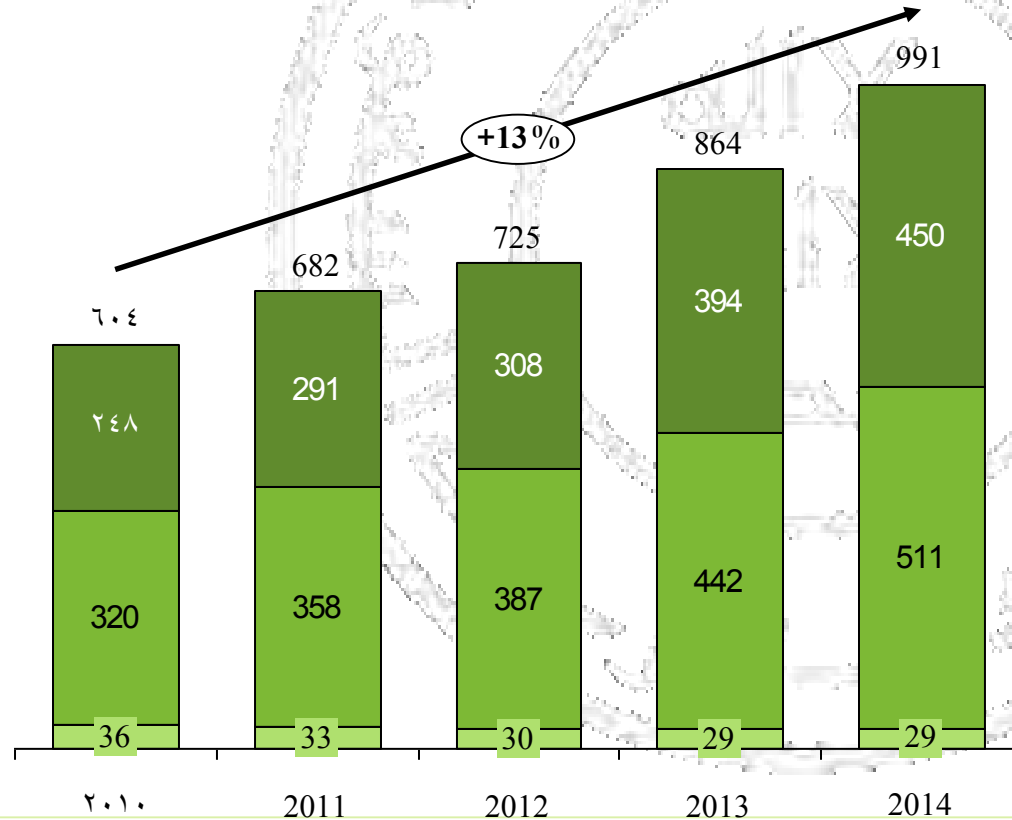
نسبة النمو
٢٠١٣-٢٠١٤

%١٤,٦

%١٤,٢

%١٥,٧

%٠,٠



■ تعرف كثافة التأمين بأنها معدل إنفاق الفرد على التأمين (إجمالي أقساط التأمين المكتتب بها مقسومة على عدد السكان). وارتفعت كثافة التأمين من ٨٦٤ ريال للفرد في عام ٢٠١٣م إلى ٩٩١ ريال للفرد في عام ٢٠١٤م بزيادة نسبتها ١٤,٦%

■ ارتفع مستوى إنفاق الفرد على الخدمات التأمينية بزيادة سنوية متوسطة بلغت ١٣% في الفترة من عام ٢٠١٠م إلى عام ٢٠١٤م

■ ظلت نسبة كثافة تأمين الحماية والادخار عند مستوى منخفض بوجه عام مقارنةً بالتأمين العام والتأمين الصحي حيث بلغت تلك النسبة ٢٩ ريالاً للفرد

(١) بلغ تعداد السكان في السعودية نحو ٢٧,١ و٢٩,١٩ و٢٩,١٩ و٣٠,٧٧ مليون نسمة في ٢٠١٠م و٢٠١١م و٢٠١٢م و٢٠١٣م و٢٠١٤م على التوالي



إجمالي أقساط التأمين المكتتب بها موزعة حسب نوع النشاط

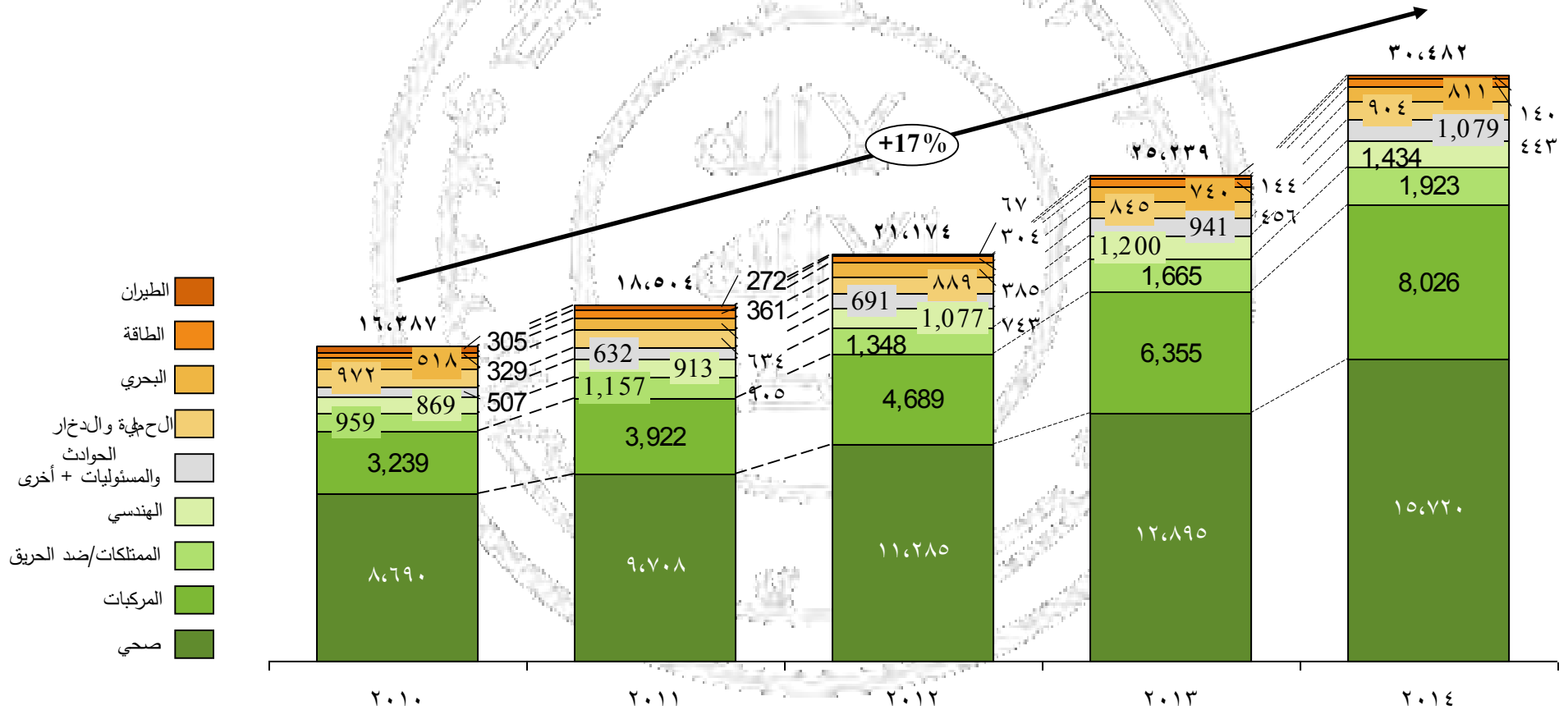
النمو	2014		2013		2012		2011		2010		بالفيون ريال سعودي
	% اججمالي	فيون ريال سعودي	% اججمالي	فيون ريال سعودي	% اججمالي	فيون ريال سعودي	% اججمالي	فيون ريال سعودي	% اججمالي	فيون ريال سعودي	
الطيران	0.5%	140	0.6%	144	0.3%	67	1%	272	1%	305	
الطاقة	1.5%	443	1.8%	456	2%	385	2%	361	2%	329	
للبحري	2.7%	811	2.9%	740	4%	743	3%	634	3%	518	
الرحلية والدخار	3.0%	904	3.3%	845	4%	889	5%	905	6%	972	
الحوادث والحوادث والحوادث + أخرى	3.5%	1,079	3.7%	941	3%	691	3%	632	3%	507	
الهندسي	4.7%	1,434	4.8%	1,200	5%	1,077	5%	913	5%	869	
التعليمات	6.3%	1,923	6.6%	1,665	6%	1,348	6%	1,157	6%	959	
المرافقات	26.3%	8,026	25.2%	6,355	22%	4,689	21%	3,922	20%	3,239	
الصحي	51.6%	15,720	51.1%	12,895	53%	11,285	52%	9,708	53%	8,690	
الاججمالي	100%	30,482	100%	25,239	100%	21,174	100%	18,504	100%	16,387	

- يمثل التأمين على المركبات والتأمين الصحي ٧٧,٩% من إجمالي أقساط التأمين المكتتب بها في عام ٢٠١٤م
- حافظ التأمين الصحي - الإلزامي وغير الإلزامي - على مكانته كأكبر نشاط تأميني، حيث بلغت حصته ٥١,٦% من إجمالي أقساط التأمين المكتتب بها في عام ٢٠١٤م
- احتل التأمين على المركبات - الإلزامي وغير الإلزامي - المرتبة الثانية بنسبة ٢٦,٣% من إجمالي أقساط التأمين المكتتب بها في عام ٢٠١٤م
- ارتفعت أقساط التأمين على المركبات بنسبة ٢٦,٣%
- ارتفعت أقساط التأمين الصحي، والتأمين الهندسي بنسبة ٢١,٩% و ١٩,٥% على التوالي في عام ٢٠١٤م.



إجمالي أقساط التأمين المكتتب بها موزعة حسب نوع النشاط (تابع)

إجمالي أقساط التأمين المكتتب بها موزعة حسب نوع النشاط
(٢٠١٠-٢٠١٤، بالمليين ريال سعودي)





صافي أقساط التأمين المكتتب بها موزعة حسب نوع النشاط

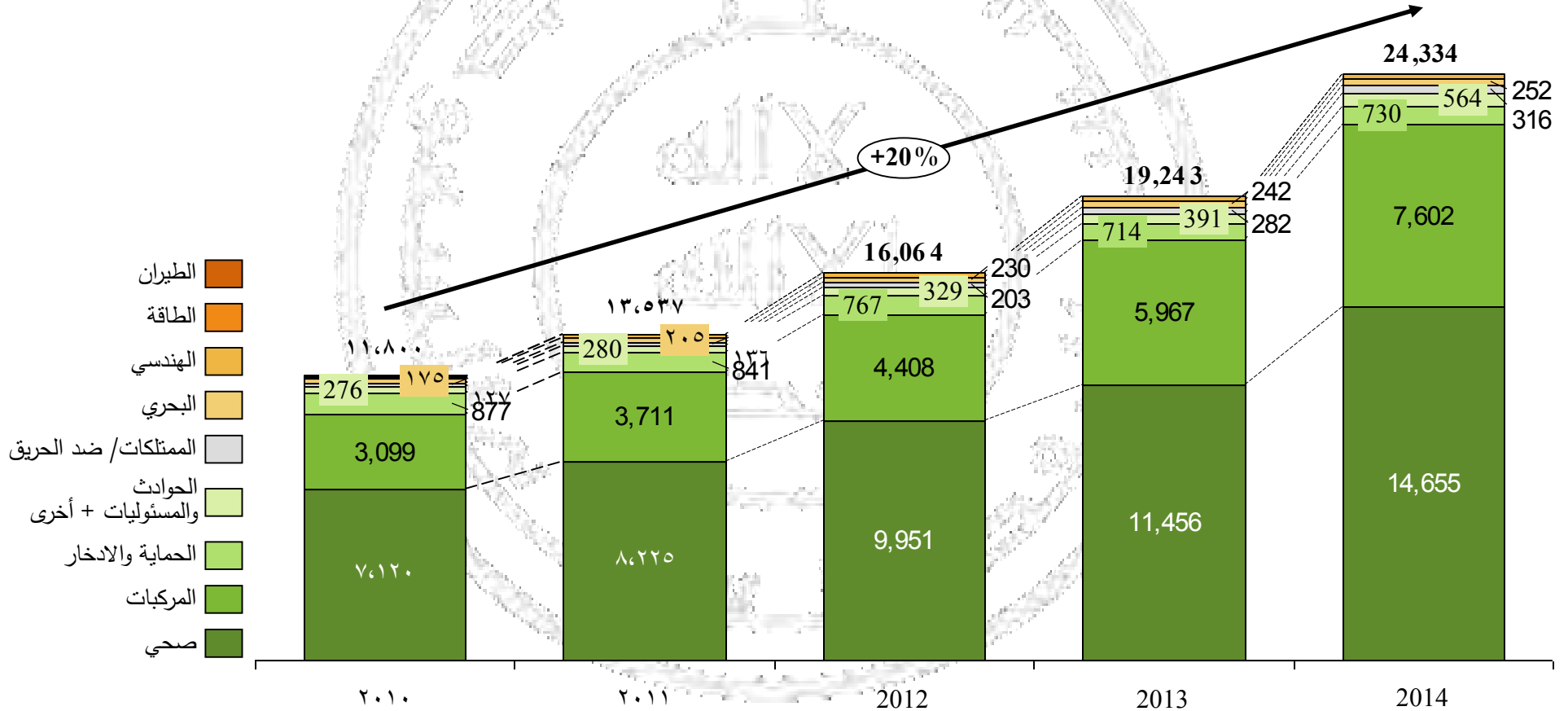
لنوع	٢٠١٤			٢٠١٣			٢٠١٢			٢٠١١			٢٠١٠			بالمليون ريال سعودي
	% ١٤-١٣	% اجمالي	لحيون ريال سعودي	% اجمالي	لحيون ريال سعودي	% اجمالي	لحيون ريال سعودي	% اجمالي	لحيون ريال سعودي	% اجمالي	لحيون ريال سعودي	% اجمالي	لحيون ريال سعودي	% اجمالي	لحيون ريال سعودي	
الطيران	%3.9-	%0.01	3	%0.02	4	%0.01	2	%0.01	1	%0.04	5					
الطاقة	%14.8	%0.04	9	%0.04	8	%0.05	7	%0.05	7	%0.06	8					
الهندسي	%13.7	%0.84	205	%0.94	180	%1.03	166	%0.97	131	%0.94	114					
لبحري	%4.1	%1.03	252	%1.26	242	%1.43	230	%1.51	205	%1.47	175					
العمليات	%12.1	%1.30	316	%1.46	282	%1.26	203	%1.00	136	%1.05	127					
الحوادث والعمليات + أخرى	%44.2	%2.32	564	%2.03	391	%2.05	329	%2.07	280	%2.28	276					
الحيوية والادخار	%2.2	%3.00	730	%3.71	714	%4.77	767	%6.21	841	%7.51	877					
المرفقات	%27.4	%31.24	7,602	%31.01	5,967	%27.44	4,408	%27.41	3,711	%26.07	3,099					
الصحي	%27.9	%60.22	14,655	%59.53	11,456	%61.95	9,951	%60.76	8,225	%60.59	7,120					
الاجمالي	%26.5	%100	24,334	%100	19,243	%100	16,064	%100	13,537	%100	11,800					

- يعرف صافي أقساط التأمين المكتتب بها على أنه الأقساط المحتفظ بها لدى شركة التأمين بعد حسم الأقساط المسندة إلى شركات إعادة التأمين المحلية والدولية من إجمالي أقساط التأمين المكتتب بها حسب نوع النشاط
- ارتفع إجمالي صافي أقساط التأمين المكتتب بها من ١٩,٢٤ مليار ريال في عام ٢٠١٣م إلى ٢٤,٣٣ مليار ريال في عام ٢٠١٤م بزيادة قدرها ٢٦,٥%
- في عام ٢٠١٤م، حقق التأمين على المركبات والتأمين الصحي نحو ٩١,٤% من إجمالي صافي أقساط التأمين المكتتب بها
- حافظ التأمين الصحي على مكانته من حيث كونه أكبر نشاط تأميني، حيث بلغت حصته ٦٠,٢% من إجمالي صافي أقساط التأمين المكتتب بها في عام ٢٠١٤م
- حافظت حصة التأمين على المركبات على المرتبة الثانية، وارتفعت حصتها إلى ٣١,٢% من إجمالي صافي أقساط التأمين المكتتب بها في عام ٢٠١٤م.



صافي أقساط التأمين المكتتب بها موزعة حسب نوع النشاط (تابع)

صافي أقساط التأمين المكتتب بها موزعة حسب نوع النشاط
(بالمليون ريال سعودي، ٢٠١٠-٢٠١٤)



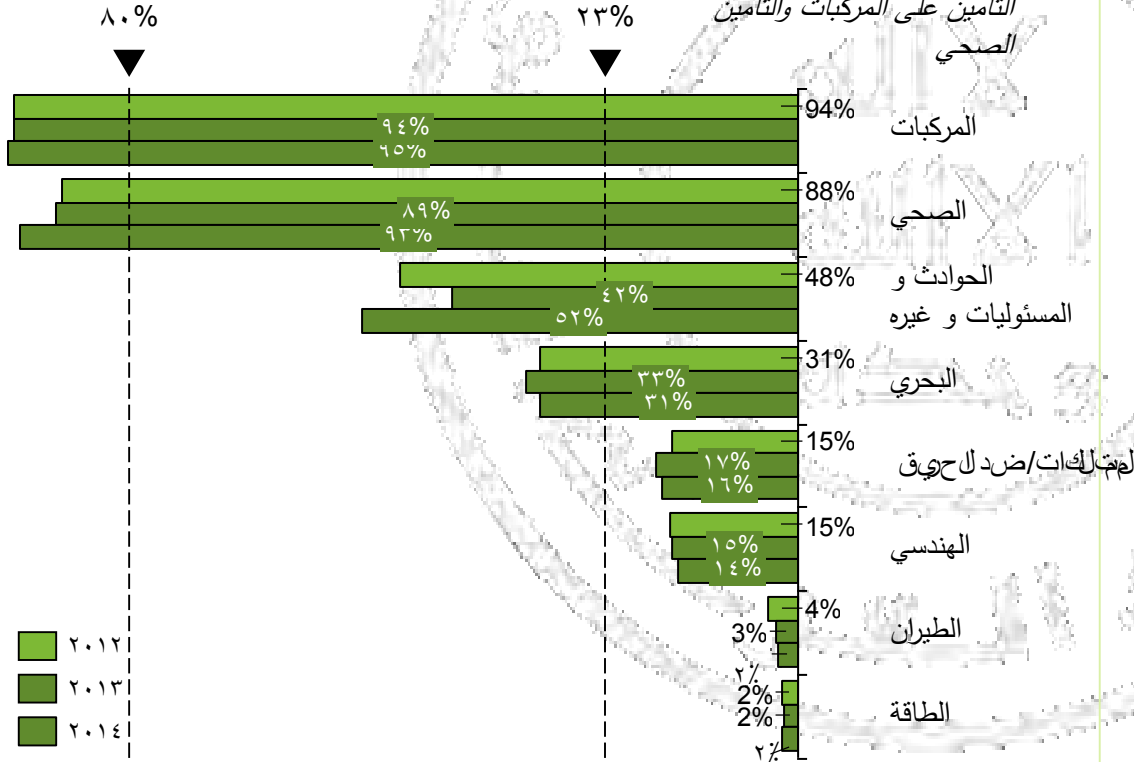
معدل الاحتفاظ حسب نوع النشاط

معدلات الاحتفاظ حسب نوع النشاط

(٢٠١٢-٢٠١٤، نسبة مئوية من إجمالي الأقساط)

المتوسط المرجح متضمناً جميع أنواع أنشطة التأمين

المتوسط المرجح باستثناء التأمين على المركبات والتأمين الصحي



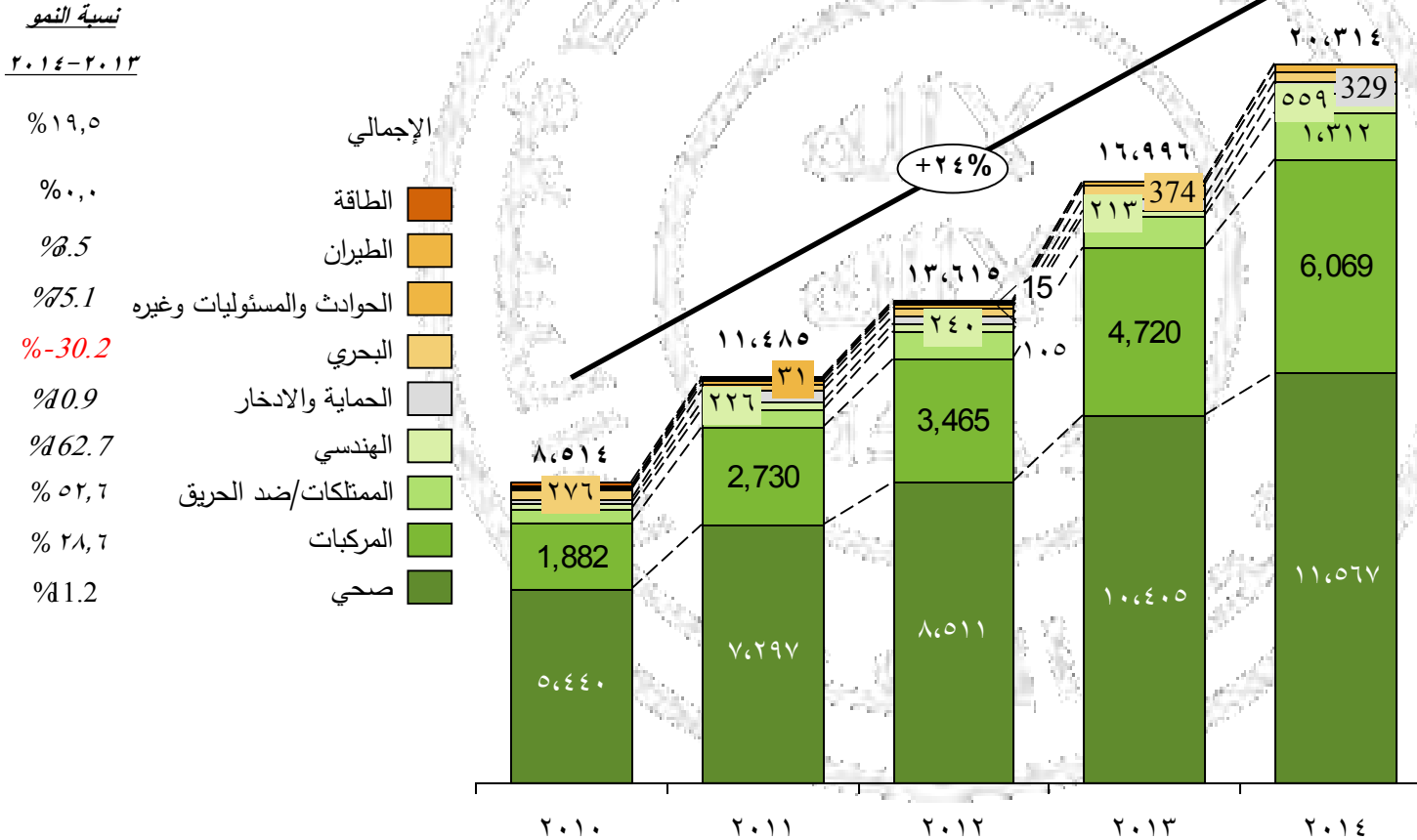
- يعد معدل الاحتفاظ مقياساً لأقساط التأمين المكتتب بها التي تحتفظ بها شركة التأمين، ويمكن الحصول عليه من خلال قسمة صافي أقساط التأمين المكتتب بها على إجمالي أقساط التأمين المكتتب بها
- ارتفع معدل الاحتفاظ الإجمالي لشركات التأمين في المملكة العربية السعودية إلى ٧٩,٨% في عام ٢٠١٤م مقابل ٧٦,٢% في عام ٢٠١٣م. ويعود ذلك إلى ارتفاع معدل الاحتفاظ للتأمين على المركبات والتأمين الصحي اللذان يستحوذان على نسبة ٧٧,٩% من إجمالي أقساط التأمين المكتتب بها، وفي عام ٢٠١٤م بلغ معدل الاحتفاظ للتأمين على المركبات ٩٥% وللتأمين الصحي ٩٣%
- انخفض المتوسط المرجح لمعدل الاحتفاظ لأنواع التأمين الأخرى (باستثناء التأمين على المركبات والتأمين الصحي) إلى ٢٣% في عام ٢٠١٤م مقابل ٣٠% في عام ٢٠١٣.
- ملحوظة:

- تلتزم جميع شركات التأمين المرخصة بالحد الأدنى لمعدل الاحتفاظ البالغ ٣٠% (وفقاً للمادة ٤٠ من اللائحة التنفيذية)
- لا تظهر معدلات الاحتفاظ بالنسبة لتأمين الحماية والادخار حيث يجب الاحتفاظ بعنصر الادخار الذي يتضمنه العقد في الشركات السعودية، ولذلك لا يمكن مقارنة معدل الاحتفاظ لهذا النوع من التأمين مع الأنواع الأخرى



إجمالي المطالبات المدفوعة حسب نوع النشاط

إجمالي المطالبات المدفوعة حسب نوع النشاط
(بالمليون ريال سعودي، ٢٠١٠-٢٠١٤)



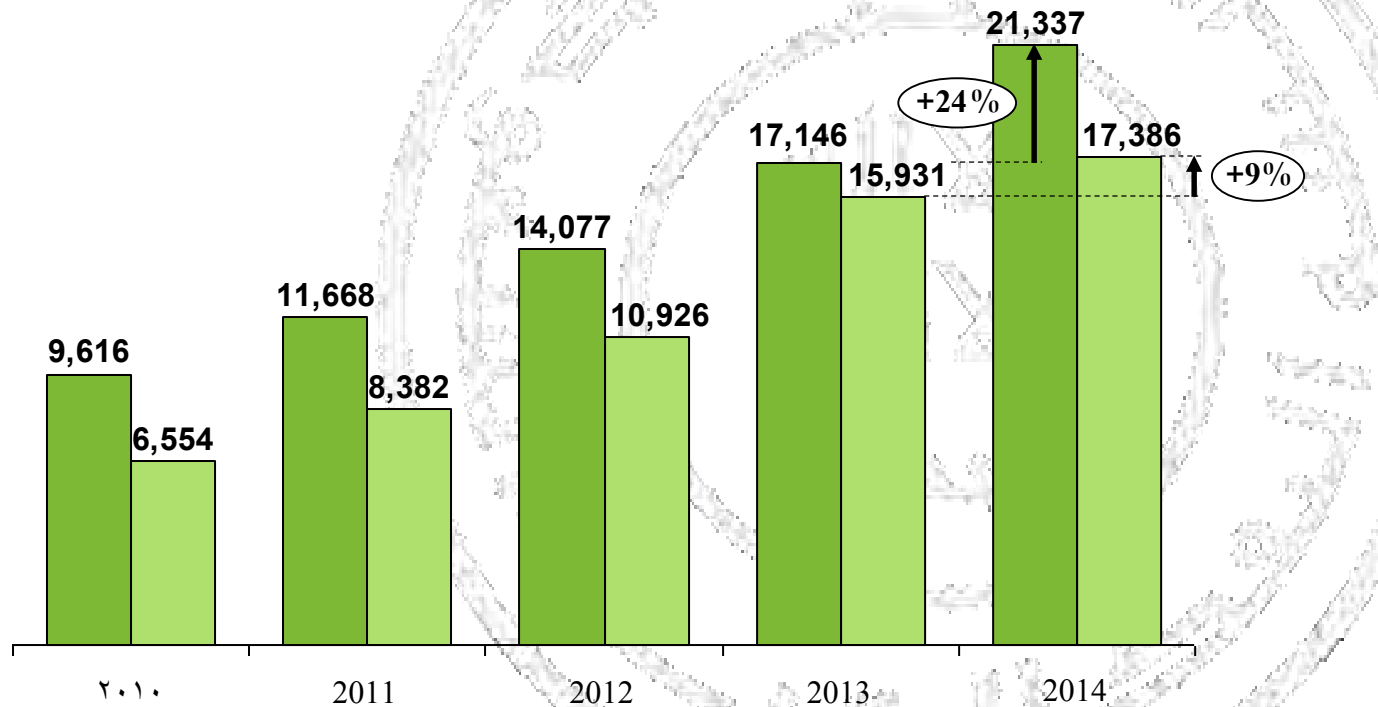
- ارتفع إجمالي المطالبات المدفوعة من ١٧ مليار ريال في عام ٢٠١٣م إلى ٢٠,٣ مليار ريال في عام ٢٠١٤م بنسبة ١٩,٥%
- في عام ٢٠١٤م حقق إجمالي المطالبات المدفوعة على التأمين الصحي نمواً بنسبة ١١,٢% و نمواً بنسبة ٢٨,٦% على المركبات مقارنة بالعام ٢٠١٣م
- في عام ٢٠١٤م حقق التأمين الهندسي أعلى معدلات النمو في إجمالي المطالبات المدفوعة، بارتفاع بلغ نسبته ١٦٢,٧% من ٢١٣ مليون ريال إلى ٥٥٩ مليون ريال
- يوضح الجدول رقم ٧ في الملحق بيانات إجمالي المطالبات حسب نوع النشاط من عام ٢٠١٠ إلى عام ٢٠١٤م



صافي الأقساط المكتسبة مقابل صافي المطالبات المتكبدة للتأمين العام والصحي

صافي الأقساط المكتسبة مقابل صافي المطالبات المتكبدة
(٢٠١٠-٢٠١٤، بالمليون ريال سعودي)

صافي الأقساط المكتسبة
صافي المطالبات المتكبدة



معدل الخسائر
(% إجمالي الأقساط
المكتسبة)

■ يساوي صافي الأقساط المكتسبة صافي الأقساط المكتسب بها مطروحاً منها التغيير في احتياطي الأقساط غير المكتسبة

■ بلغ صافي الأقساط المكتسبة العامة والصحية في سوق التأمين ٢١,٣٤ مليار ريال في عام ٢٠١٤ مقابل ١٧,١٥ مليار ريال في عام ٢٠١٣م بزيادة بلغت ٢٤%.

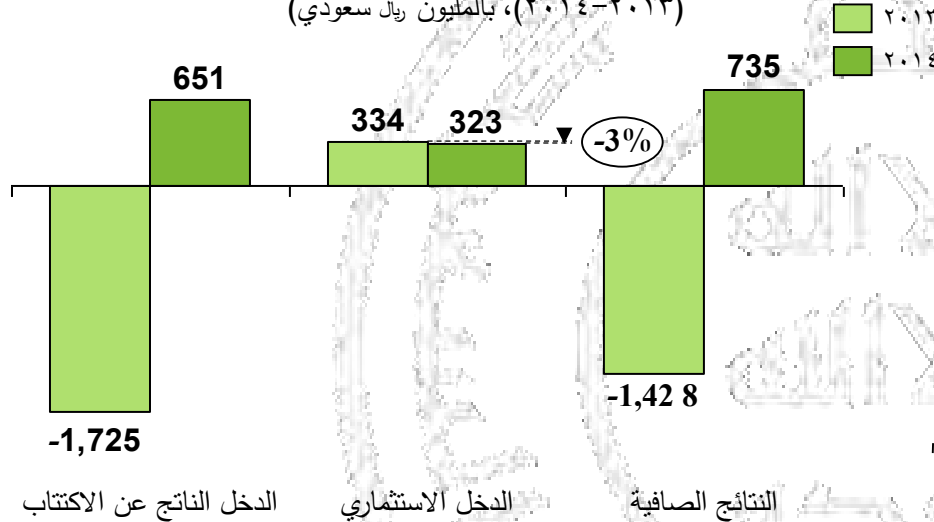
■ صافي المطالبات العامة والصحية المتكبدة عبارة عن إجمالي صافي المطالبات المدفوعة والتغير في المطالبات تحت التسوية واحتياطي المطالبات التي وقعت ولم يبلغ عنها. وشهد صافي المطالبات المتكبدة ارتفاعاً بنسبة ٩% في عام ٢٠١٤م ليلبغ ١٧,٣٩ مليار ريال

■ في عام ٢٠١٤م، شهد معدل الخسائر الناتج من قسمة صافي المطالبات المتكبدة على صافي الأقساط المكتسبة انخفاضاً، حيث بلغ ٨١,٥% مقابل ٩٢,٩% في عام ٢٠١٣.

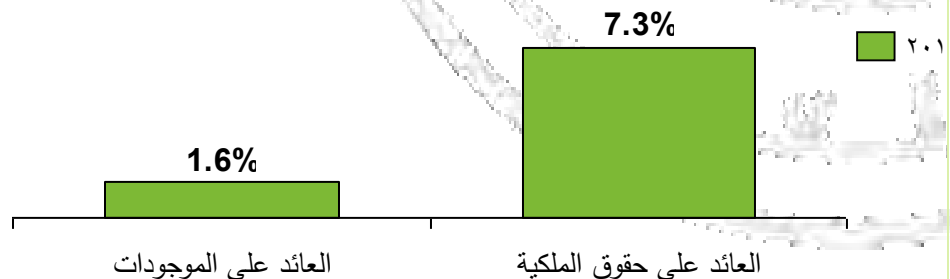


ربحية سوق التأمين

القدرة الربحية لسوق التأمين (بالمليون ريال سعودي) (٢٠١٣-٢٠١٤)



العائد على الموجودات/ العائد على حقوق الملكية لسوق التأمين (٢٠١٤)، % الأرباح الصافية على إجمالي الأصول/ حقوق الملكية



- يُحسب الدخل الناتج عن الاكتتاب في قطاع التأمين بعد خصم جميع المصروفات المتعلقة بالتأمين من الإيرادات المتعلقة بالتأمين
- صافي النتيجة تساوي إجمالي الإيرادات ناقصاً إجمالي المصروفات
- دخل الاستثمارات يساوي إجمالي دخل الاستثمارات ناقصاً إجمالي مصاريف الاستثمارات
- في عام ٢٠١٤م، بلغ إجمالي الدخل الناتج عن الاكتتاب في قطاع التأمين ٦٥١ مليون ريال، مقابل خسارة ١,٧٢٥ مليار ريال في عام ٢٠١٣م
- بلغ الدخل الاستثماري ٣٢٣ مليون ريال في عام ٢٠١٤م مقابل ٣٣٤ مليون ريال في عام ٢٠١٣م
- شهدت النتائج الصافية لسوق التأمين ارتفاعاً لتصل إلى ٧٣٥ مليون ريال في عام ٢٠١٤م مقابل خسارة ١,٤٢٨ مليار ريال في عام ٢٠١٣م
- يمكن حساب العائد على الموجودات من خلال نسبة الأرباح الصافية إلى إجمالي الموجودات. وبلغت نسبة العائد على الموجودات ١,٦% في عام ٢٠١٤م
- يمكن حساب العائد على حقوق الملكية من خلال نسبة الأرباح الصافية إلى إجمالي حقوق الملكية. وبلغت نسبة العائد على حقوق الملكية في سوق التأمين ٧,٣% في عام ٢٠١٤م



الميزانية العمومية - موجودات المؤمن لهم

موجودات المؤمن لهم (٢٠١٤، بالآلاف ريال سعودي)

إجمالي لتأهون	تأهون لحظية والادخار	لتأهون لاعام واصحى	ليند
6,260,613	341,947	5,918,667	القد أو ملي عله
7,257,015	103,702	7,153,313	الذم - الصافية
9,332,515	37,228	9,295,287	حصة إعادة التأمين
858,119	3,202	854,917	تكاليف مؤجلة لحيازة وثيقة التأمين
822,938	916	822,022	مصروفات مدفوعة مسبقاً
9,056,581	2,861,948	6,194,634	الاستثمارات
4,253,935	93,832	4,160,103	الودائع والمؤسسات المالية
4,177	4,177	-	القروض
1,024,914	-	1,024,914	الديون والأوراق المالية والدخل الثابت
288,077	-	288,077	الأسهم (عادية وممتازة)
9,861	-	9,861	العقارات
-	-	-	الاستثمارات في الشركات التابعة والفرعية
3,475,617	2,763,939	711,679	أخرى *
460,497	1,394	459,103	الموجودات الملموسة
24,198	-	24,198	الموجودات غير الملموسة
1,122,560	(14,830)	1,137,390	الموجودات الأخرى للمؤمن لهم
35,195,037	3,335,507	31,859,530	إجمالي موجودات المؤمن لهم (١)

- احتفظت شركات التأمين بمبلغ ٦,٢٦ مليار ريال في حسابات المؤمن لهم في صورة نقد أو ما يعادله مع نهاية عام ٢٠١٤م
- بلغت متحصلات إعادة التأمين الحصة الأكبر في موجودات المؤمن لهم بقيمة بلغت ٩,٣٣ مليار ريال
- بلغ إجمالي الاستثمارات ٩,١ مليار ريال
- بلغت قيمة الموجودات التشغيلية للمؤمن لهم ٣٥,٢ مليار ريال

* تتكون الاستثمارات الأخرى بصورة رئيسية من الاستثمارات في الصناديق المتعلقة بمنتجات الادخار



الميزانية العمومية - موجودات المساهمين

موجودات المساهمين (٢٠١٤، بالألف ريال سعودي)

نقد	لتأمين لاعام طاصحي	تأمين لحطية والادخار	اجمالي لتأمين
النقد أو ما يعادله			2,330,296
الذمم الصافية			15,074
الاستثمارات			8,312,338
الودائع والمؤسسات المالية			3,384,945
القروض			1,923
الديون والأوراق المالية والدخل الثابت			2,811,779
الأسهم (عادية وممتازة)			874,216
العقارات			25,000
الاستثمارات في الشركات التابعة والفرعية			100,862
أخرى *			1,113,613
الفائدة والدخل المتراكم			22,520
الموجودات الملموسة			137,757
الموجودات غير الملموسة			853,379
التوزيعات المستحقة من حساب المؤمن لهم			321,919
الموجودات الأخرى للمساهمين			121,603
إجمالي موجودات المساهمين (٢)			12,114,885
إجمالي الموجودات (١) + (٢)			47,309,923

- بلغت قيمة ما يحتفظ به المساهمون في شركات التأمين ٢,٣٣ مليار ريال في صورة نقد أو ما يعادله في نهاية عام ٢٠١٤م
- تمثل الاستثمارات أعلى حصة من موجودات المساهمين حيث بلغت قيمتها ٨,٣ مليار ريال
- بلغ إجمالي موجودات المساهمين ١٢,١ مليار ريال
- بلغ إجمالي موجودات شركات التأمين ٤٧,٣ مليار ريال



الميزانية العمومية - المطلوبات وحقوق الملكية للمؤمن لهم

المطلوبات وحقوق الملكية للمؤمن لهم (٢٠١٤، بالآلاف ريال سعودي)

إجمالي لتأمين	تأمين لحياة والادخار	تأمين لاعام ولصحي	لبند
756,378	15,891	740,487	مدفوعات دائنة للمؤمن لهم
1,353,028	32,155	1,320,872	أرصدة مدفوعات دائنة لإعادة التأمين
26,172,625	111,514	26,061,111	الاحتياطيات الفنية
13,620,349	30,836	13,589,512	أقساط غير مكتسبة
12,552,276	80,678	12,471,599	مطالبات قائمة تحت التسوية ومطالبات وقعت ولم يتم الإبلاغ عنها واحتياطيات مصاريف التسوية
2,992,000	2,992,000	-	احتياطيات حسابية
102,208	17,072	85,136	احتياطيات أخرى
367,482	4,810	362,672	عمولات إعادة تأمين غير مكتسبة
2,183,397	38,292	2,145,105	مصرفات متراكمة ودخل مؤجل
107,109	518	106,591	حصص الأرباح المعلن عنها المستحقة للسداد
319,580	31,526	288,054	التوزيعات المستحقة لحساب المساهمين
642,397	70,094	572,303	المطلوبات الأخرى للمؤمن لهم
34,996,203	3,313,872	31,682,331	إجمالي المطلوبات للمؤمن لهم
198,834	18,912	179,922	فائض متراكم
35,195,037	3,332,784	31,862,253	إجمالي المطلوبات وحقوق الملكية للمؤمن لهم (٣)

- بلغ إجمالي ما تحتفظ به شركات التأمين ٢٦,١٧ مليار ريال في صورة احتياطيات فنية تتكون من أقساط غير مكتسبة ومطالبات قائمة تحت التسوية ومطالبات وقعت ولم يبلغ عنها واحتياطيات مصاريف التسوية في نهاية عام ٢٠١٤م
- بلغ إجمالي الاحتياطيات الحسابية ٣ مليار ريال
- بلغ إجمالي المطلوبات وحقوق الملكية للمؤمن لهم ٣٥,٢ مليار ريال



الميزانية العمومية - المطلوبات وحقوق المساهمين

المطلوبات وحقوق الملكية للمساهمين (٢٠١٤، بالآلاف ريال سعودي)

إجمالي لتأمين	تأمين لحظية والادخار	تأمين لاعام واضح	نقد
529,295			المدفوعات للمساهمين
441,302			الزكاة
195,649			المصروفات المترجمة والدخل المؤجل
892,432			المطلوبات الأخرى للمساهمين
2,058,677			إجمالي مطلوبات المساهمين
10,252,097			رأس مال الأسهم
1,202,371			الاحتياطيات القانونية
(1,601,433)			الأرباح المبقاة
203,173			حقوق المساهمين الأخرى
10,056,208			إجمالي حقوق المساهمين
12,114,885			إجمالي المطلوبات وحقوق المساهمين (٤)
47,309,923			إجمالي المطلوبات وحقوق الملكية (٣) + (٤)

- بلغ إجمالي مطلوبات المساهمين ٢,١ مليار ريال، في حين بلغت حقوق الملكية ١٠,٠٦ مليار ريال في نهاية عام ٢٠١٤م
- شكّل رأس مال الأسهم أعلى حصة من حقوق ملكية المساهمين حيث بلغ ١٠,٢٥ مليار ريال
- بلغ إجمالي المطلوبات وحقوق الملكية للمساهمين ١٢,١ مليار ريال
- بلغ إجمالي المطلوبات وحقوق الملكية لشركات التأمين ٤٧,٣ مليار ريال

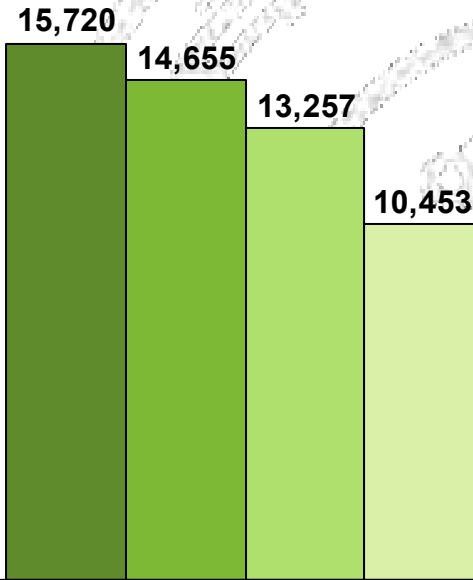


أداء سوق التأمين - حسب نوع النشاط



التأمين الصحي

أداء التأمين الصحي (٢٠١٤م، بالمليون ريال سعودي)



% من النسبة الإجمالية

إجمالي الأقساط المكتتب بها	%٥١,٦
صافي الأقساط المكتتب بها	%٦٠,٢
صافي الأقساط المكتسبة	%٦٠,٠
صافي المطالبات المتكبدة	%٥٩,٠

التأمين الصحي

معدل الخسارة

%٧٩

معدل الاحتفاظ

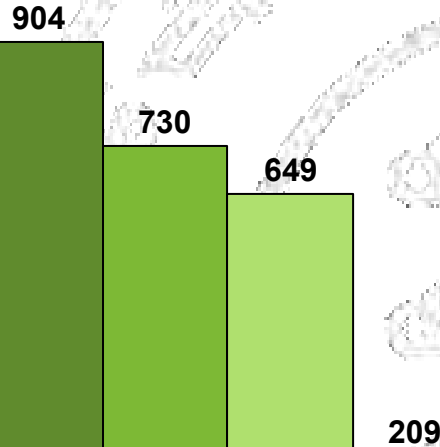
%٩٣,٢

- بلغت حصة التأمين الصحي بنوعيه الإلزامي وغير الإلزامي نسبة ٥١,٦% من إجمالي أقساط التأمين المكتتب بها في عام ٢٠١٤م، وبلغ إجمالي الأقساط المكتتب بها للتأمين الصحي ١٥,٧ مليار ريال
- بلغت حصة التأمين الصحي ٦٠,٢% من صافي أقساط التأمين المكتتب بها واحتفظت شركات التأمين بمبلغ ١٤,٦٥ مليار ريال من إجمالي أقساط التأمين الصحي المكتتب بها، بمعدل احتفاظ بلغ ٩٣,٢%
- بلغ صافي أقساط التأمين الصحي المكتسبة ١٣,٢٦ مليار ريال
- بلغ صافي المطالبات المتكبدة ١٠,٤٥ مليار ريال مما أدى إلى معدل خسارة للتأمين الصحي بنسبة ٧٩% في ٢٠١٤م



تأمين الحماية والادخار

أداء تأمين الحماية والادخار (٢٠١٤، بالمليون ريال سعودي)



% من النسبة
الإجمالية

إجمالي الأقساط المكتتب بها ٣%	■
صافي الأقساط المكتتب بها ٣%	■
صافي الأقساط المكتسبة ٣%	■
صافي المطالبات المتكبدة ١%	■

تأمين الحماية والادخار

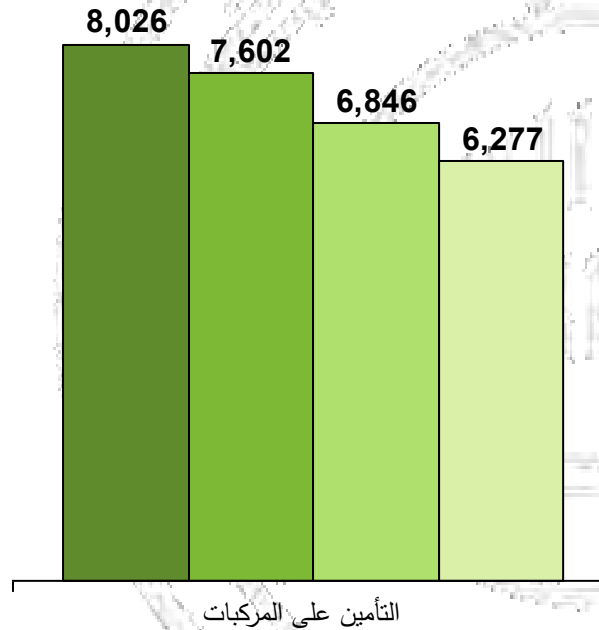
لا تتضمن الأرقام نسبة الاحتفاظ ونسبة الخسارة نظراً لوجود عامل الادخار في الأقساط

- بلغ إجمالي أقساط التأمين المكتتب بها بالنسبة لتأمين الحماية والادخار ٩٠٤ مليون ريال في ٢٠١٤ ويمثل ٣% من إجمالي حجم السوق
- بلغت حصة تأمين الحماية والادخار ٣% من صافي أقساط التأمين المكتتب بها واحتفظت شركات التأمين بمبلغ ٧٣٠ مليون ريال من صافي أقساط التأمين المكتتب بها
- بلغ صافي الأقساط المكتسبة لتأمين الحماية والادخار ٦٤٩ مليون ريال ونسبة ٣% من صافي الأقساط المكتسبة
- بلغ صافي المطالبات المتكبدة لتأمين الحماية والادخار ٢٠٩ مليون ريال



التأمين على المركبات

أداء التأمين على المركبات (٢٠١٤، بالمليون ريال سعودي)



% من النسبة الإجمالية

إجمالي الأقساط المكتتب بها	26.3%
صافي الأقساط المكتتب بها	31.2%
صافي الأقساط المكتسبة	31.0%
صافي المطالبات المتكبدة	36.0%

معدل الخسارة

92%

معدل الاحتفاظ

95%

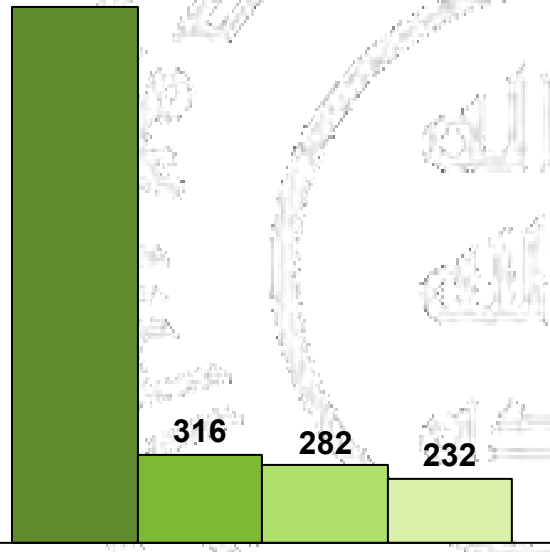
- بلغ إجمالي أقساط التأمين المكتتب بها للتأمين على المركبات ٨,٠٣ مليار ريال في عام ٢٠١٤م، ويمثل حوالي ٢٦,٣% من إجمالي أقساط التأمين المكتتب بها
- بلغ معدل الاحتفاظ بالتأمين على المركبات ٩٥% وهو أعلى معدل احتفاظ بين أنشطة التأمين المختلفة، وبلغ صافي أقساط التأمين المكتتب بها ٧,٦ مليار ريال
- بلغ صافي الأقساط المكتسبة للتأمين على المركبات ٦,٨٥ مليار ريال ونسبة ٣١% من صافي الأقساط المكتسبة
- بلغ صافي المطالبات المتكبدة في التأمين على المركبات ٦,٣ مليار ريال، وهو ما يمثل معدل خسارة قدرها ٩٢%



التأمين على الممتلكات/ ضد الحريق

أداء التأمين على الممتلكات/ ضد الحريق (٢٠١٤، بالمليون ريال سعودي)

1,923



% من النسبة الإجمالية

- إجمالي الأقساط المكتتب بها ٦,٣%
- صافي الأقساط المكتتب بها ١,٣%
- صافي الأقساط المكتسبة ١,٣%
- صافي المطالبات المتكبدة ١,٣%

التأمين على الممتلكات/ ضد الحريق

معدل الخسارة

%١٢

معدل الاحتفاظ

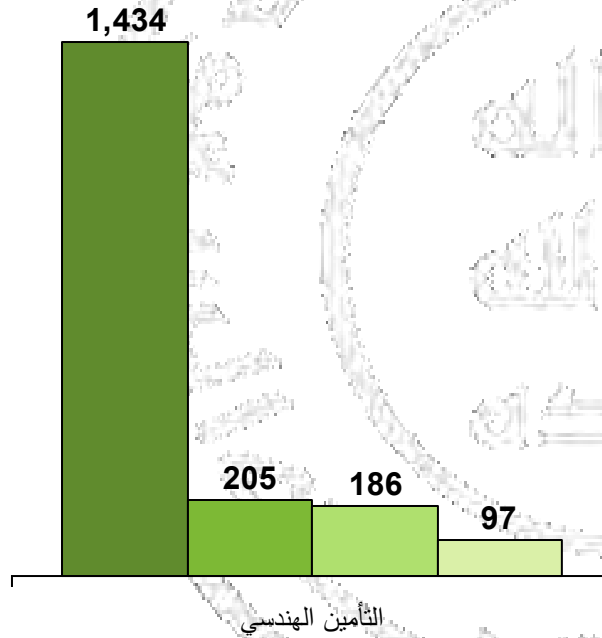
%١٦,٤

- بلغ إجمالي أقساط التأمين المكتتب بها بشأن الممتلكات/ ضد الحريق في عام ٢٠١٤م ١,٩ مليار ريال، يمثل ٦,٣% من إجمالي أقساط التأمين المكتتب بها
- احتفظت شركات التأمين بنسبة ١٦,٤% فقط من أقساط التأمين على الممتلكات/ ضد الحريق وبلغ صافي الأقساط المكتتب بها ٣١٦ مليون ريال. وبلغت نسبة التأمين على الممتلكات/ ضد الحريق ١,٣% من صافي الأقساط المكتتبية في ٢٠١٤
- بلغ صافي الأقساط المكتسبة للتأمين على الممتلكات/ ضد الحريق ٢٨٢ مليون ريال
- بلغ صافي المطالبات المتكبدة ٢٣٢ مليون ريال، مما أدى إلى بلوغ نسبة الخسارة إلى ٨٢%



أداء التأمين الهندسي

أداء التأمين الهندسي (٢٠١٤، بالمليون ريال سعودي)



% من النسبة الإجمالية

إجمالي الأقساط المكتتب بها	% ٤,٧
صافي الأقساط المكتتب بها	% ٠,٨
صافي الأقساط المكتسبة	% ٠,٨
صافي المطالبات المتكبدة	% ٠,٥

معدل الخسارة

% ٥٢

معدل الاحتفاظ

% ١٤,٣

- بلغ إجمالي أقساط التأمين المكتتب بها للتأمين الهندسي ١,٤ مليار ريال في عام ٢٠١٤م، وهو ما يمثل ٤,٧% من إجمالي أقساط التأمين المكتتب بها
- احتفظت شركات التأمين بنسبة ١٤,٣% من أقساط التأمين الهندسية المكتتب بها، وبلغ صافي أقساط التأمين المكتتب بها ٢٠٥ مليون ريال
- بلغ صافي أقساط التأمين الهندسي المكتسبة ١٨٦ مليون ريال، بنسبة ٠,٨% من صافي أقساط التأمين المكتسبة
- بلغ معدل الخسارة للتأمين الهندسي ٥٢%، مع صافي المطالبات المتكبدة، بقيمة بلغت ٩٧ مليون ريال

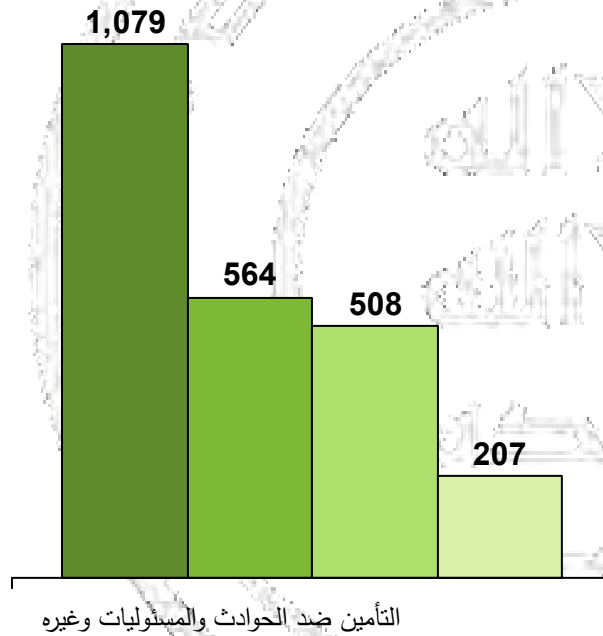


التأمين ضد الحوادث والمسئوليات وغيرها*

أداء التأمين ضد الحوادث والمسئوليات وغيره (٢٠١٤، بالمليون ريال سعودي)

% من النسبة
الإجمالية

إجمالي الأقساط المكتتب بها	٣,٥%
صافي الأقساط المكتتب بها	٢,٣%
صافي الأقساط المكتسبة	٢,٣%
صافي المطالبات المتكبدة	١,٢%



معدل الخسارة

%٤٠,٧

معدل الاحتفاظ

%٥٢,٣

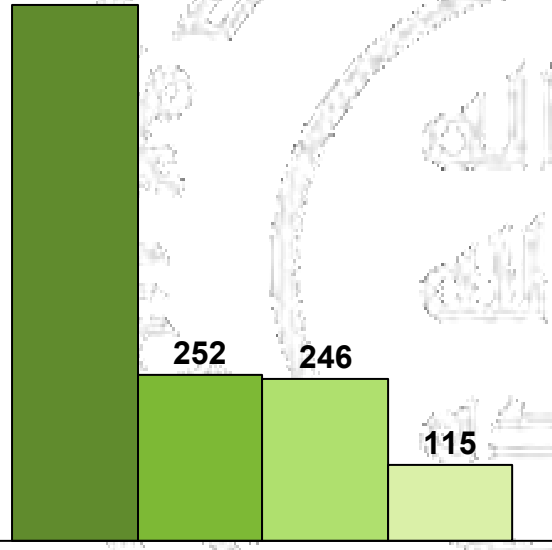
- يتضمن التأمين ضد الحوادث والمسئوليات الأنشطة التالية: الحوادث الشخصية وإصابات العمل ومسئولية رب العمل والمسئولية تجاه الغير والمسئولية العامة والمسئولية الناتجة عن المنتجات والمسئولية الطبية والمسئولية المهنية والتأمين من السرقة والسطو والتأمين على الأموال التي في الخزينة وأثناء النقل والتأمين من خيانة الأمانة وأي تأمين آخر يقع ضمن نطاق التأمين من المسئوليات
- بلغت قيمة الأقساط المكتتب بها للتأمين ضد الحوادث والمسئوليات وغيرها ١,٠٨ مليار ريال
- احتفظت شركات التأمين بمبلغ ٥٦٤ مليون ريال من صافي أقساط التأمين المكتتب بها، بمعدل احتفاظ بلغ ٥٢,٣%
- بلغ صافي الأقساط التأمينية المكتسبة للتأمين ضد الحوادث والمسئوليات وغيرها ٥٠٨ مليون ريال ونسبة ٢,٣% من صافي الأقساط المكتسبة
- بلغ صافي المطالبات المتكبدة ٢٠٧ مليون ريال، بمعدل خسارة ٤٠,٧%



التأمين البحري

أداء التأمين البحري (٢٠١٤، بالمليون ريال سعودي)

811



% من النسبة الإجمالية

- إجمالي الأقساط المكتتب بها ٢,٧%
- صافي الأقساط المكتتب بها ١,٠%
- صافي الأقساط المكتسبة ١,١%
- صافي المطالبات المتكبدة ٠,٧%

التأمين البحري

معدل الخسارة

% ٤٦,٧

معدل الاحتفاظ

% ٣١,٠

- يشمل التأمين البحري تأمين البضائع والسفن
- بلغ إجمالي أقساط التأمين المكتتب بها للتأمين البحري في عام ٢٠١٤م ٨١١ مليون ريال، بنسبة ٢,٧% من إجمالي أقساط التأمين المكتتب بها
- احتفظت شركات التأمين بنسبة ٣١% من أقساط التأمين البحري المكتتب بها، وبلغ صافي الأقساط المكتتب بها ٢٥٢ مليون ريال
- بلغ صافي أقساط التأمين البحري المكتسبة ٢٤٦ مليون ريال سعودي وبنسبة ١,١% من صافي الأقساط المكتسبة
- بلغ صافي المطالبات المتكبدة ١١٥ مليون ريال سعودي، مما أدى إلى نسبة خسارة بمعدل ٤٦,٧%



التأمين على الطاقة

أداء التأمين على الطاقة (٢٠١٤، بالمليون ريال سعودي)



% من النسبة الإجمالية

إجمالي الأقساط المكتتب بها	1,٥٠%
صافي الأقساط المكتتب بها	٠,٠٤%
صافي الأقساط المكتسبة	٠,٠٤%
صافي المطالبات المتكبدة	٠,٠٣%

معدل الخسارة

%٧٥

معدل الاحتفاظ

%٢


- بلغ إجمالي أقساط التأمين المكتتب بها للتأمين على الطاقة في عام ٢٠١٤م ٤٤٣ مليون ريال، بنسبة ١,٥% من إجمالي أقساط التأمين المكتتب بها
- تخلت شركات التأمين عن ٩٨% من أقساط التأمين على الطاقة المكتتب بها، وبلغ صافي أقساط التأمين المكتتب بها للتأمين على الطاقة ٩ مليون ريال
- بلغ صافي أقساط التأمين المكتسبة للتأمين على الطاقة ٨ مليون ريال وبنسبة ٠,٠٤% فقط من صافي أقساط التأمين المكتسبة
- بلغ صافي المطالبات المتكبدة للتأمين على الطاقة ٦ مليون ريال، و نتج عنه معدل للخسارة بنسبة ٧٥%



التأمين على الطيران

أداء التأمين على الطيران
(٢٠١٤، بالمليون ريال سعودي)

140



% من النسبة
الإجمالية

- إجمالي الأقساط المكتتب بها ٠,٤٦%
- صافي الأقساط المكتتب بها ٠,٠١%
- صافي الأقساط المكتسبة ٠,٠٢%
- صافي المطالبات المتكبدة ٠,٠٠%

التأمين على الطيران

معدل الخسارة

%٠

معدل الاحتفاظ

%٢

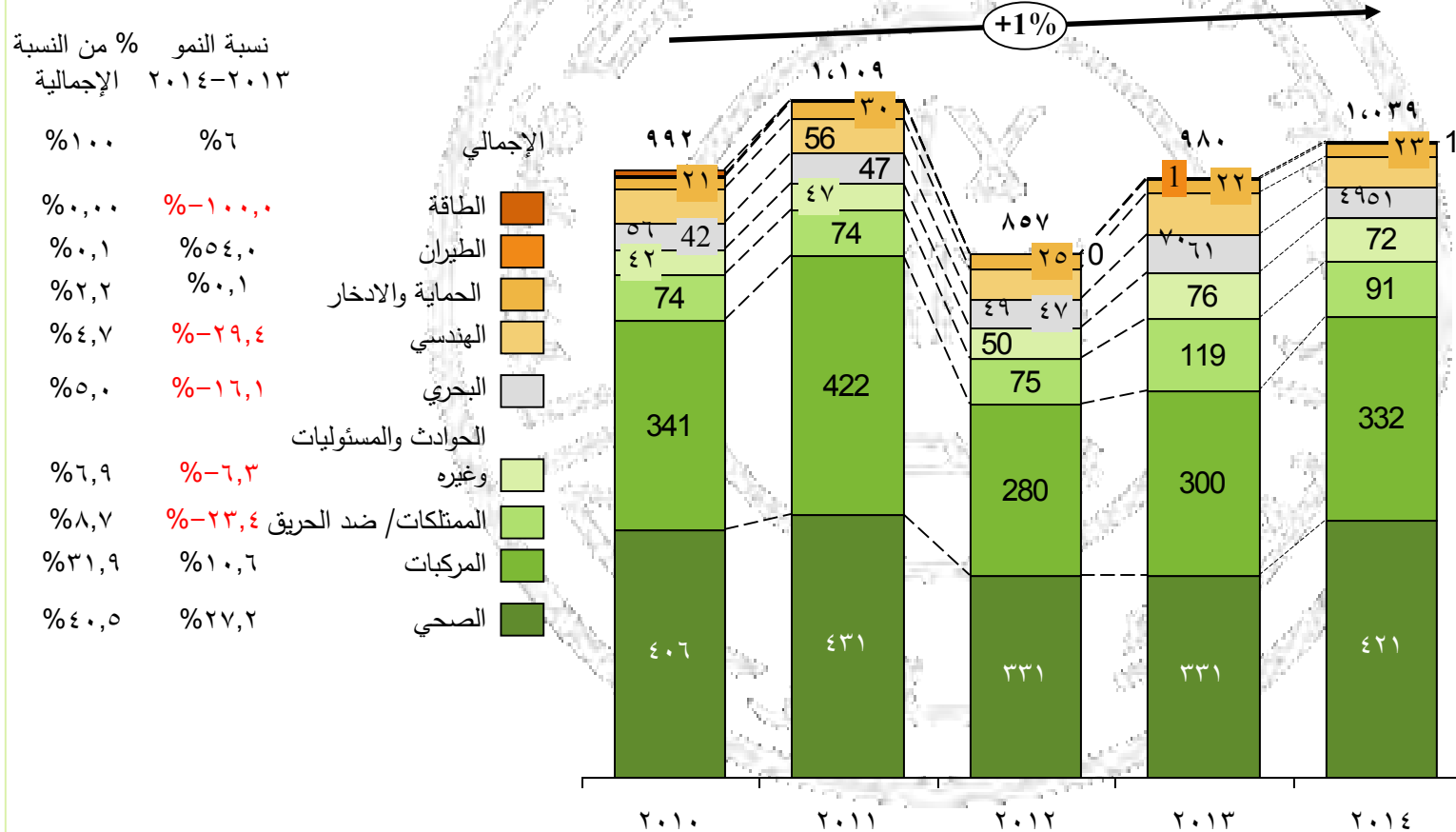
- بلغ إجمالي أقساط التأمين المكتتب بها للتأمين على الطيران في عام ٢٠١٤م ١٤٠ مليون ريال، بنسبة ٠,٤٦% من إجمالي أقساط التأمين المكتتب بها
- بلغ صافي أقساط التأمين المكتتب بها على الطيران ٣ مليون ريال، بمعدل احتفاظ بلغ ٢%
- بلغ صافي أقساط التأمين المكتسبة للتأمين على الطيران ٤ مليون ريال



مؤشرات القطاع

العمولات المتكبدة حسب نوع النشاط

العمولات المتكبدة حسب نوع النشاط
(حسب نوع النشاط) (٢٠١٠-٢٠١٤)

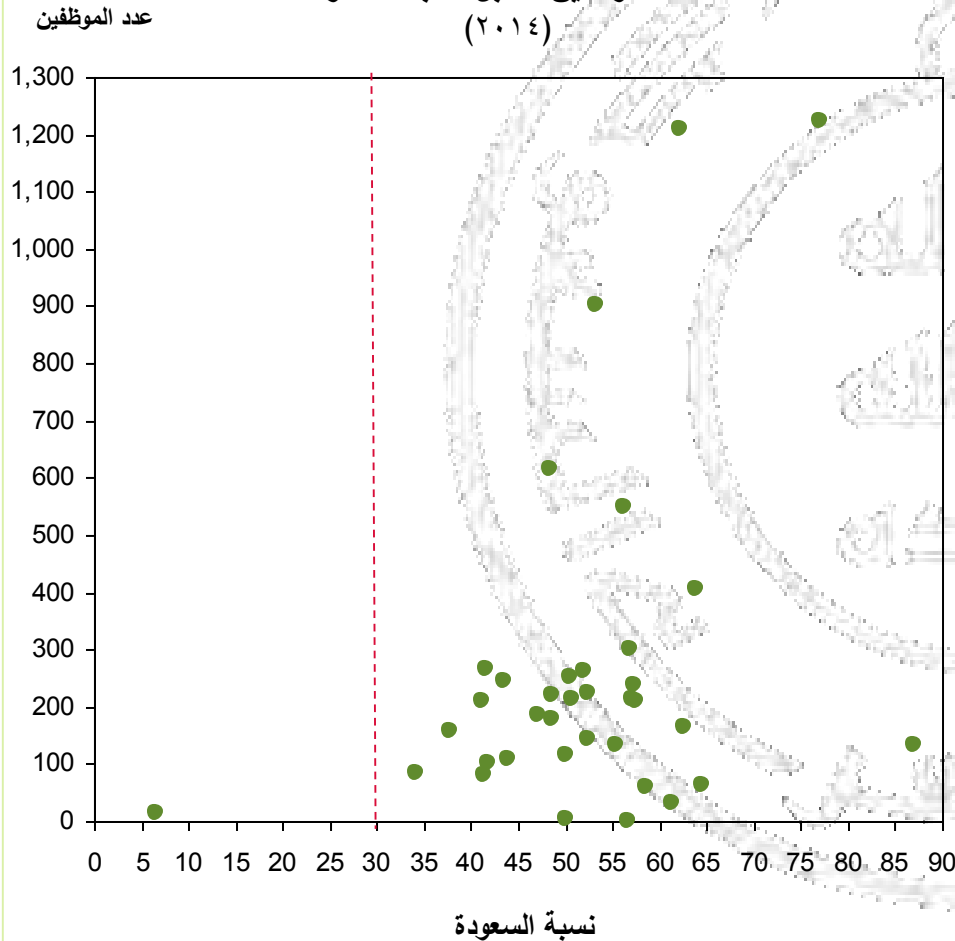


- بلغ إجمالي العمولات المتكبدة ١,٠٤ مليار ريال في عام ٢٠١٤م مقابل ٩٨٠ مليون ريال في عام ٢٠١٣م بزيادة قدرها ٦%
- استحوذت عمولات التأمين العام على نسبة ٥٧,٤% من إجمالي العمولات المتكبدة في عام ٢٠١٤م
- بلغت عمولات التأمين الصحي ٤٠,٥% من إجمالي العمولات المتكبدة في عام ٢٠١٤م
- العمولات المتكبدة لتأمين الحماية والادخار بلغت ما نسبته ٢,٢% في عام ٢٠١٤م



توزيع العاملين في قطاع التأمين حسب الجنسية

عدد الموظفين مقابل نسبة السعودة (٢٠١٤)



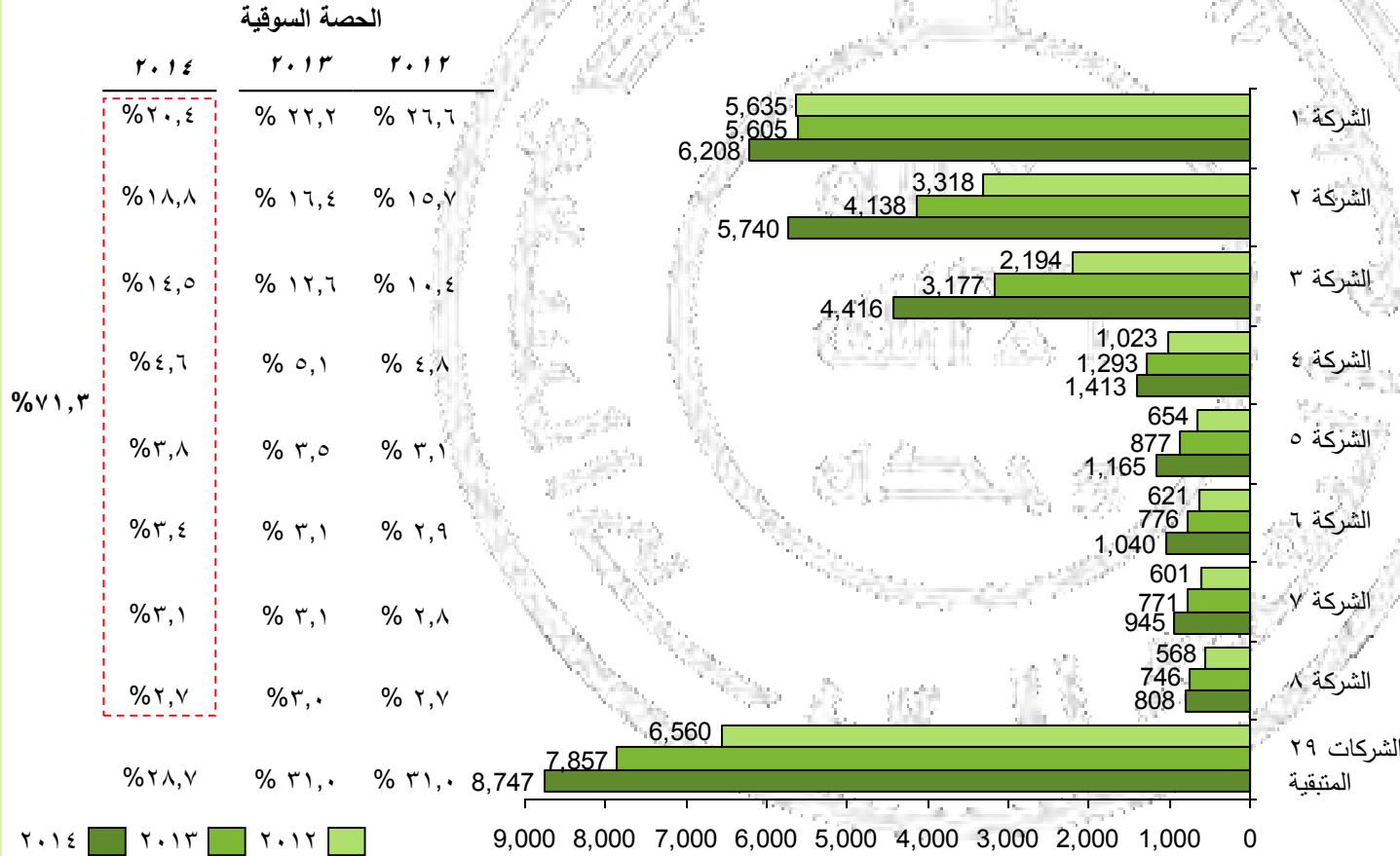
- بلغ إجمالي عدد الموظفين العاملين في شركات التأمين في المملكة العربية السعودية ٩٥٥٩ موظفاً في عام ٢٠١٤م مقابل ٩٢٦١ موظفاً في عام ٢٠١٣م
- بلغت نسبة المواطنين السعوديين العاملين في شركات التأمين ٥٧% من إجمالي القوة العاملة، بزيادة قدرها نسبة مئوية واحدة مقارنة بعام ٢٠١٣م
- ارتفعت نسبة السعوديين في المناصب غير الإدارية في عام ٢٠١٤م إلى ٥٩%، كما ازدادت أيضاً في المناصب الإدارية إلى ٤٤% مقابل ٤٢% في عام ٢٠١٣م
- ملحوظة: يُتطلب على شركات التأمين المرخصة حديثاً الالتزام بنسبة سعودة تبلغ ٣٠% بنهاية العام الأول من التشغيل على أن تزداد سنوياً حسب خطة العمل (وفقاً للمادة ٧٩ من اللائحة التنفيذية)

الجنسية	عدد الموظفين في المناصب غير الإدارية		عدد الموظفين في المناصب الإدارية		إجمالي الموظفين
	٢٠١٤	٢٠١٣	٢٠١٤	٢٠١٣	
من العرب	١,٣٧٩	١,٢١٩	٤٤٣	٣٨٧	١,٨٢٢
غير العرب	١,٩٤٥	٢,١٠٦	٣٨٣	٤٠٧	٢,٣٢٨
سعودي	٤,٧٦٥	٤,٥٥٦	٦٤٤	٥٨٦	٥,٤٠٩
الإجمالي	٨,٠٨٩	٧,٨٨١	١,٤٧٠	١,٣٨٠	٩,٥٥٩
نسبة السعودة	٥٩%	٥٨%	٤٤%	٤٢%	٥٧%



هيكل سوق التأمين

إجمالي الأقساط موزعة حسب الشركة (٢٠١٢-٢٠١٤، بالمليون ريال سعودي)



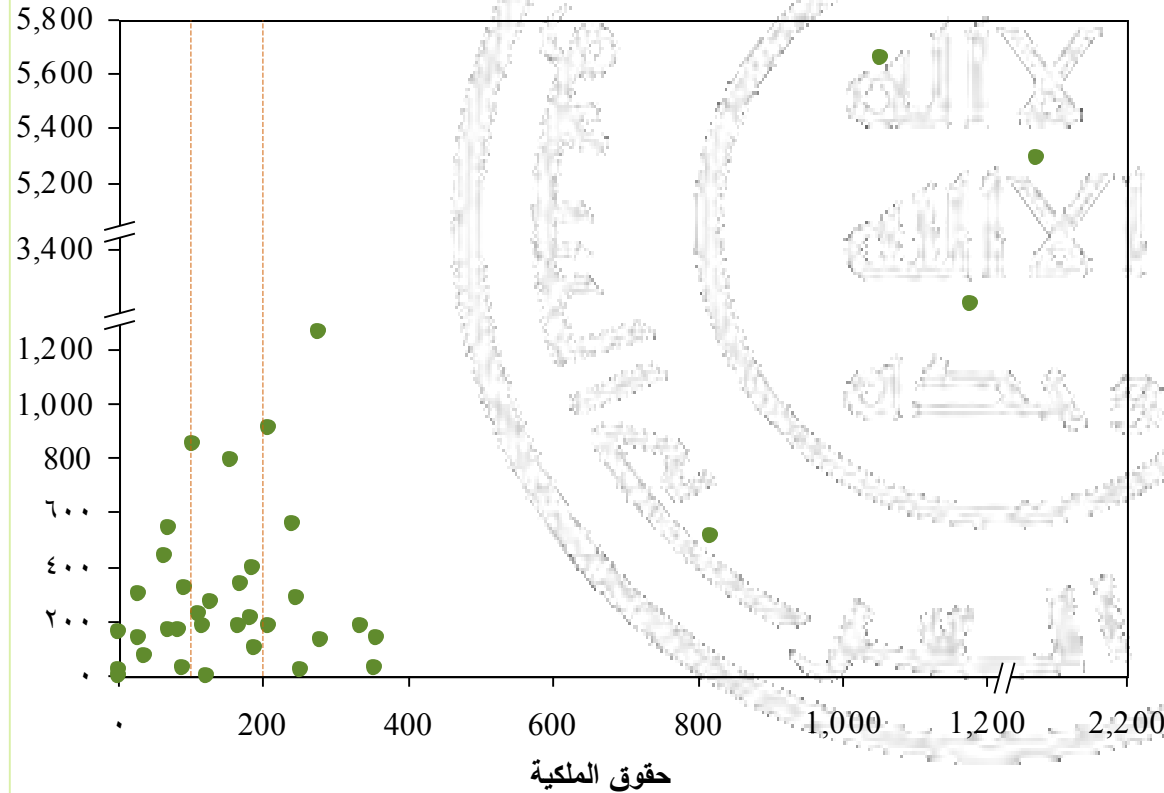
- في عام ٢٠١٤م حققت أكبر ٨ شركات تأمين ٧١,٣% من إجمالي أقساط التأمين المكتتب بها في سوق التأمين
- حققت بقية الشركات الواردة في التقرير التي يبلغ عددها ٢٩ نسبة ٢٨,٧% من إجمالي أقساط التأمين المكتتب بها



حقوق الملكية في شركات التأمين

حقوق الملكية في شركات التأمين مقارنةً بصافي أقساط التأمين (٢٠١٤، بالمليون ريال)

صافي أقساط التأمين



- ارتفعت حقوق ملكية شركات التأمين في عام ٢٠١٤م إلى ١٠,٠١ مليار ريال مقارنة مع ٨,٨٤ مليار ريال في عام ٢٠١٣م و بلغ عدد الشركات التي تزيد حقوق الملكية فيها عن ١٠٠ مليون ريال ٢٣ شركة
- ملحوظة: نصّ نظام مراقبة شركات التأمين التعاوني على أن لا يقل رأس مال شركة التأمين عن ١٠٠ مليون ريال، وأن لا يقل رأس مال شركة إعادة التأمين أو شركة التأمين التي تزول في الوقت نفسه اعمال إعادة التأمين عن ٢٠٠ مليون ريال

عدد الشركات	حقوق ملكية حملة الأسهم (٢٠١٤)
٦	حتى ٥٠ مليون ريال
٦	من ٥٠ إلى ١٠٠ مليون ريال
٥	من ١٠٠ إلى ١٥٠ مليون ريال
٦	من ١٥٠ إلى ٢٠٠ مليون ريال
٨	من ٢٠٠ إلى ٥٠٠ مليون ريال
٤	أكثر من ٥٠٠ مليون ريال



ملحق - جداول البيانات



جدول ١: إجمالي أقساط التأمين المكتتب بها حسب نوع النشاط (٢٠١٠ - ٢٠١٤)

جدول ١: إجمالي أقساط التأمين المكتتب بها حسب نوع النشاط (٢٠١٠ - ٢٠١٤)

نسبة التغير ١٣-١٤	٢٠١٤		٢٠١٣		٢٠١٢		٢٠١١		٢٠١٠		نوع النشاط
	%	مليون ريال سعودي	%	مليون ريال سعودي	%	مليون ريال سعودي	%	مليون ريال سعودي	%	مليون ريال سعودي	
%14.7	%3.5	1,079.4	%٥.7	940.8	%٥.3	690.9	%٥.4	631.5	%٥.0	506.8	التأمين ضد الحوادث والمسئوليات وغيره
%26.3	%26.3	8,026.2	%25.2	6,354.7	%22.1	4,689.2	%21.2	3,922.2	%19.7	3,238.8	التأمين على المركبات
%15.5	%6.3	1,923.2	%٦.6	1,664.5	%٦.4	1,348.4	%٦.3	1,156.7	%٥.7	958.7	التأمين على الممتلكات وضد الحريق
%9.6	%2.7	811.4	%2.9	740.3	%٥.5	743.1	%٥.4	634.1	%٥.1	518.2	التأمين البحري
%)2.6(%0.46	140.4	%0.6	144.0	%0.3	67.1	%1.5	272.1	%1.9	304.5	التأمين على الطيران
%)2.9(%1.5	442.7	%1.8	456.0	%1.8	384.6	%2.0	361.0	%2.0	328.9	التأمين على الطاقة
%19.5	%4.7	1,434.1	%4.8	1,199.7	%٥.1	1,076.6	%4.9	912.5	%٥.2	869.2	التأمين الهندسي
%20.5	%45.5	13,857.4	%45.6	11,500.0	%42.5	8,999.9	%42.6	7,890.3	%40.7	6,725.1	إجمالي التأمين العام
%21.9	%51.6	15,720.5	%1.1	12,895.0	%3.3	11,285.4	%2.5	9,708.4	%3.3	8,690.1	إجمالي التأمين الصحي
%7.1	%3.0	904.4	%3.3	844.5	%4.2	888.5	%4.9	905.1	%6.0	972.2	إجمالي تأمين الحماية والادخار
%20.8	%100.0	30,482.2	%100.0	25,239.4	%100.0	21,173.8	%100.0	18,503.7	%100.0	16,387.4	الإجمالي



جدول ٢ و ٣: عمق ثقافة سوق التأمين (٢٠١٠-٢٠١٤)

جدول 2: عمق سوق التأمين من إجمالي لنتج لمضي (٢٠١٠ - ٢٠١٤)

نسبة التغير ١٣-١٤	2014	2013	2012	٢٠١١	٢٠١٠	نوع النشاط
	%	%	%	%	%	
%19.3	%0.49	%0.41	%0.33	%0.36	%0.40	إجمالي التأمين للاعام
%20.7	%0.56	%0.46	%0.41	%0.45	%0.51	إجمالي التأمين للصحي
%6.1	%0.03	%0.03	%0.03	%0.04	%0.06	إجمالي تأمين لحيطة والادخار
%19.6	%1.08	%0.90	%0.78	%0.86	%1.39	الإجمالي

جدول 3: لنتج لسوق التأمين (٢٠١٠ - ٢٠١٤)

نسبة التغير ١٣-١٤	2014	٢٠١٣	٢٠١٢	٢٠١١	٢٠١٠	نوع النشاط
	ريال سعودي	ريال سعودي	ريال سعودي	ريال سعودي	ريال سعودي	
%14.3	450.4	393.9	308.3	290.8	247.8	إجمالي التأمين للاعام
%15.7	510.9	441.7	386.5	357.8	320.2	إجمالي التأمين للصحي
%1.6	29.4	28.9	30.4	33.4	35.8	إجمالي تأمين لحيطة والادخار
%14.6	990.6	864.5	725.2	292.9	709.1	الإجمالي



جدول صافي أقساط التأمين حسب نوع النشاط (٢٠١٠ - ٢٠١٤)

جدول ٤: صافي أقساط التأمين حسب نوع النشاط (٢٠١٠ - ٢٠١٤)

نسبة التغير ١٤-١٣	٢٠١٤		2013		2012		٢٠١١		٢٠١٠		نوع النشاط
	%	مليون ريال سعودي	%	مليون ريال سعودي	%	مليون ريال سعودي	%	مليون ريال سعودي	%	مليون ريال سعودي	
%44.2	%2.3	564.1	%٢,٠	٣٩١,٠	%٢,٠	٣٢٩,٠	%٢,١	٢٧٩,٨	%٢,٣	٢٧٥,٩	التأمين ضد الحوادث والمسئوليات وغيره
%27.4	%31.2	7601.7	%٣١,٠	٥,٩٦٧,٠	%٢٧,٤	٤,٤٠٨,٣	%٢٧,٤	٣,٧١٠,٦	%٢٦,١	٣,٠٩٨,٨	التأمين على المركبات
%12.1	%1.3	315.8	%١,٥	٢٨١,٦	%١,٣	٢٠٣,٢	%١,٠	١٣٥,٥	%١,٠	١٢٦,٥	التأمين على الممتلكات وضد الحريق
%4.1	%1.0	251.5	%١,٣	٢٤١,٥	%١,٤	٢٢٩,٥	%١,٥	٢٠٤,٩	%١,٥	١٧٥,٤	التأمين البحري
%3.9	%0.01	3.5	%٠,٠٢	٣,٦	%٠,٠١	٢,٤	%٠,٠١	١,٢	%٠,٠٤	٤,٨	التأمين على الطيران
%14.8	%0.04	8.7	%٠,٠	٧,٥	%٠,٠	٧,٣	%٠,١	٧,٤	%٠,٢	٧,٦	التأمين على الطاقة
%13.7	%0.8	204.9	%٠,٩	١٨٠,٣	%١,٠	١٦٥,٩	%١,٠	١٣١,٢	%٠,٩	١١٣,٩	التأمين الهندسي
%26.5	%36.8	8,950.2	%٣٦,٨	٧,٠٧٢,٧	%٣٣,٣	٥,٣٤٥,٥	%٣٣,٠	٤,٤٧٠,٧	%٣١,٩	٣,٨٠٢,٩	إجمالي التأمين العام
%27.9	%60.2	14,654.5	%٥٩,٥	١١,٤٥٦,٠	%٦١,٩	٩,٩٥١,٣	%٦٠,٨	٨,٢٢٥,١	%٦٠,٦	٧,١٢٠,٠	إجمالي التأمين الصحي
%2.2	%3.0	729.6	%٣,٧	٧١٤,٠	%٤,٨	٧٦٧,٠	%٦,٢	٨٤١,٢	%٧,٥	٨٧٦,٨	إجمالي تأمين الحماية والادخار
%26.5	%100.0	24,334.2	%١٠٠,٠	١٩,٢٤٢,٦	%١٠٠,٠	١٦,٠٦٣,٨	%١٠٠,٠	١٣,٥٣٧,٠	%١٠٠,٠	١١,٧٩٩,٧	الإجمالي



جدول 5 معدل الاحتفاظ بحسب نوع النشاط (٢٠١٠ - ٢٠١٤)

جدول ٥: معدل الاحتفاظ حسب نوع النشاط (٢٠١٠ - ٢٠١٤)						
نسبة التغير ١٤-١٣	٢٠١٤	٢٠١٣	٢٠١٢	٢٠١١	٢٠١٠	نوع النشاط
	%	%	%	%	%	
%25.7	%52.3	%1.6	%7.6	%4.3	%4.4	التأمين ضد الحوادث والمسئوليات وغيره
%0.9	%94.7	%3.8	%4.009	%4.6	%5.7	التأمين على المركبات
%3.0(%16.4	%6.9	%5.06	%1.7	%3.2	التأمين على الممتلكات و ضد الحريق
%5.0(%31.0	%2.6	%0.8	%2.3	%3.8	التأمين البحري
%1.3(%2.5	%2.5	%3.5	%0.4	%1.6	التأمين على الطيران
%18.2	%2.0	%1.6	%1.9	%2.05	%2.3	التأمين على الطاقة
%4.9(%14.3	%5.03	%5.4	%4.3	%3.1	التأمين الهندسي
%5.0	%64.6	%1.5	%9.4	%6.7	%6.5	إجمالي التأمين العام
%4.9	%93.2	%88.8	%88.2	%84.7	%81.9	إجمالي التأمين الصحي
%5.1	%79.8	%٧٦,٠	%5.4	%2.1	%0.9	الإجمالي

لا تظهر معدلات احتفاظ تأمين الحماية والادخار في هذا الجدول حيث يجب الاحتفاظ بالجزء الخاص بالادخار في الشركة السعودية، وبالتالي لا يمكن مقارنة معدلات احتفاظ تأمين الحماية والادخار مع عقود التأمين الأخرى.



جدول ٦: العمولات المتكبدة حسب نوع النشاط (٢٠١٠ - ٢٠١٤)

جدول ٦: العمولات المتكبدة حسب نوع النشاط (٢٠١٠ - ٢٠١٤)											
نسبة التغير ١٣-١٤	2014		2013		2012		٢٠١١		٢٠١٠		نوع النشاط
	%	مليون ريال سعودي	%	مليون ريال سعودي	%	مليون ريال سعودي	%	مليون ريال سعودي	%	مليون ريال سعودي	
%(٦,٣)	%٦,٩	٧١,٦	%٧,٨	٧٦,٤	%٥,٨	٤٩,٧	%٤,٢	٤٦,٥	%٤,١	٤١,٨	التأمين ضد الحوادث والمسئوليات وغيره
%١٠,٦	%٣١,٩	٣٣١,٩	%٣٠,٦	٣٠٠,٢	%٣٢,٧	٢٨٠,١	%٣٨,٠	٤٢١,٦	%٣٤,٥	٣٤١,٤	التأمين على المركبات
%(٢٣,٤)	%٨,٧	٩٠,٩	%١٢,١	١١٨,٥	%٨,٧	٧٤,٧	%٦,٧	٧٤,٤	%٧,٢	٧٤,١	التأمين على الممتلكات وضد الحريق
%(١٦,١)	%٥,٠	٥١,٥	%٦,٣	٦١,٤	%٥,٥	٤٧,٤	%٤,٢	٤٦,٨	%٤,١	٤١,٦	التأمين البحري
%٥٤,٠	%٠,١	٠,٨	%٠,١	٠,٥	%٠,٠	٠,٣	%٠,٢	٢,٤	%٠,٣	٣,٢	التأمين على الطيران
%(١٠٠,٠)	%٠,٠	٠,٠	%٠,٠	٠,١	%٠,٠	٠,٠	%٠,١	٠,٧	%٠,٧	٧,٠	التأمين على الطاقة
%(٢٩,٤)	%٤,٧	٤٩,٢	%٧,١	٦٩,٧	%٥,٨	٤٩,٤	%٥,٢	٥٦,٠	%٥,٥	٥٦,٣	التأمين الهندسي
%(٤,٩)	%٥٧,٤	٥٩٥,٩	%٦٤,٠	٦٢٦,٩	%٥٨,٥	٥٠١,٧	%٥٨,٥	٦٤٨,٤	%٥٦,٦	٥٦٥,٥	إجمالي التأمين العام
%٢٧,٢	%٤٠,٥	٤٢٠,٦	%٣٣,٧	٣٣٠,٦	%٣٨,٦	٣٣٠,٦	%٣٨,٨	٤٣٠,٧	%٤١,٢	٤٠٥,٩	إجمالي التأمين الصحي
%٠,١	%٢,٢	٢٢,٥	%٢,٣	٢٢,٥	%٢,٩	٢٤,٨	%٢,٧	٢٩,٦	%٢,١	٢٠,٩	إجمالي تأمين الحماية والادخار
%٦,٠	%١٠٠,٠	١.٠٣٩,٠	%١٠٠,٠	٩٧٩,٩	%١٠٠,٠	٨٥٧,١	%١٠٠,٠	١.١٠٨,٧	%١٠٠,٠	٩٩٢,٢	الإجمالي



جدول ٧: إجمالي المطالبات المدفوعة حسب نوع النشاط (٢٠١٠ - ٢٠١٤)

جدول ٧: إجمالي المطالبات المدفوعة حسب نوع النشاط (٢٠١٠ - ٢٠١٤)

نسبة التغير ١٤-١٣	2014		2013		2012		2011		2010		نوع النشاط
	%	مليون ريال سعودي	%	مليون ريال سعودي	%	مليون ريال سعودي	%	مليون ريال سعودي	%	مليون ريال سعودي	
%٧٥,١	%١,٠٢	٢٠٧,١	%١	١١٨,٣	%١	١٠٥,٠	%١	٩٢,٥	%١	٥٧,٨	التأمين ضد الحوادث والمسئوليات وغيره
%٢٨,٦	%٢٩,٨٨	٦٠٦٩,٠	%٢٨	٤,٧٢٠,٢	%٢٥	٣,٤٦٤,٨	%٢٤	٢,٧٣٠,١	%٢٢	١,٨٨١,٥	التأمين على المركبات
%٥٢,٦	%٦,٤٦	١,٣١٢,٠	%٥	٨٥٩,٧	%٦	٧٧٣,٦	%٥	٥٢٧,٤	%٤	٣٩٧,٣	التأمين على الممتلكات وضد الحريق
%(٣٠,٢)	%١,٢٩	٢٦١,٢	%٢	٣٧٤,١	%٢	٢٥٧,٣	%٢	٢٠٥,٨	%٣	٢٧٦,٥	التأمين البحري
%٣,٥	%٠,٠٤	٧,١	%٠	٦,٩	%٠	١٥,٥	%٠	٣١,٣	%٠	٢٦,٥	التأمين على الطيران
%٠,٠	%٠,٠١	١,٢	%٠	١,٢	%٠	٥٨,٥	%١	٨٢,٢	%٢	١٣٨,٥	التأمين على الطاقة
%١٦٢,٧	%٢,٧٥	٥٥٩,٤	%١	٢١٣,٠	%٢	٢٣٩,٧	%٢	٢٢٦,١	%٢	١٥٩,٢	التأمين الهندسي
%٣٣,٧	%٤١	٨,٤١٧,٠	%٣٧	٦,٢٩٣,١	%٣٦	٤,٩١٤,٣	%٣٤	٣,٨٩٥,٤	%٣٤	٢,٩٣٧,٣	إجمالي التأمين العام
%١١,٢	%٥٧	١١,٥٦٧,٢	%٦١	١٠,٤٠٥,٢	%٦٣	٨,٥١١,٥	%٦٤	٧,٢٩٧,٤	%٦٤	٥,٤٤٠,٢	إجمالي التأمين الصحي
%١٠,٩	%٢	٣٢٩,٤	%٢	٢٩٧,٢	%١	١٨٩,٤	%٣	٢٩٢,٥	%٢	١٣٦,٢	إجمالي تأمين الحماية والادخار
%١٩,٥	%١٠٠	٢٠,٣١٣,٧	%١٠٠	١٦,٩٩٥,٥	%١٠٠	١٣,٦١٥,٢	%١٠٠	١١,٤٨٥,٣	%١٠٠	٨,٥١٣,٨	الإجمالي