



مؤسسة النقد العربي السعودي  
الإدارة العامة للرقابة على شركات التأمين

تقرير سوق التأمين السعودي

٢٠١٣م



## الفهرس

٤	.....	■ مقدمة
		■ أداء سوق التأمين - بشكل عام
٦	.....	- إجمالي أقساط التأمين المكتتب بها
٧	.....	- عمق التأمين
٨	.....	- كثافة التأمين
٩	.....	- إجمالي أقساط التأمين المكتتب بها موزعة حسب نوع النشاط
١١	.....	- صافي أقساط التأمين المكتتب بها موزعة حسب نوع النشاط
١٣	.....	- معدل الاحتفاظ حسب نوع النشاط
١٤	.....	- إجمالي المطالبات المدفوعة حسب نوع النشاط
١٥	.....	- صافي الأقساط المكتسبة مقابل صافي المطالبات المتكبدة للتأمين العام والصحي
١٦	.....	- ربحية السوق
١٧	.....	- الميزانية العمومية - موجودات المؤمن لهم
١٩	.....	- الميزانية العمومية - موجودات المساهمين
٢٠	.....	- الميزانية العمومية - المطلوبات وحقوق الملكية للمؤمن لهم
٢١	.....	- الميزانية العمومية - المطلوبات وحقوق المساهمين
		■ أداء سوق التأمين - حسب نوع النشاط
٢٢	.....	- التأمين الصحي
٢٣	.....	- تأمين الحماية والادخار
٢٤	.....	- التأمين على المركبات
٢٥	.....	- تأمين على الممتلكات / ضد الحريق



## الفهرس

٢٦	.....	التأمين الهندسي	-
٢٧	.....	التأمين ضد الحوادث والمسئوليات وغيره	-
٢٨	.....	التأمين البحري	-
٢٩	.....	التأمين على الطاقة	-
٣٠	.....	التأمين على الطيران	-
		■ مؤشرات القطاع	
٣٢	.....	العمولات المتكبدة حسب نوع النشاط	-
٣٣	.....	توزيع العاملين في قطاع التأمين حسب الجنسية	-
٣٤	.....	هيكل سوق التأمين	-
٣٥	.....	حقوق الملكية في شركات التأمين	-
		ملحق جداول البيانات	-
٣٧	.....	الجدول ١: إجمالي أقساط التأمين المكتتب بها حسب نوع النشاط	-
٣٨	.....	الجدول ٢ و٣: عمق وكثافة سوق التأمين	-
٣٩	.....	الجدول ٤: صافي أقساط التأمين المكتتب بها حسب نوع النشاط	-
٤٠	.....	الجدول ٥: معدل الاحتفاظ حسب نوع النشاط	-
٤١	.....	الجدول ٦: إجمالي المطالبات المدفوعة حسب نوع النشاط	-
٤٢	.....	الجدول ٧: العمولات المتكبدة حسب نوع النشاط	-



## مقدمة



## المقدمة

- بلغت قيمة أقساط التأمين المكتتب بها في سوق التأمين السعودي ٢٥.٢٤ مليار ريال في عام ٢٠١٣م مقابل ٢١.١٧ مليار ريال في عام ٢٠١٢م وبلغت نسبة الارتفاع ١٩.٢% مقابل ١٤.٤% في ٢٠١٢م، وذلك حسب الآتي:
- ارتفع إجمالي أقساط التأمين الصحي المكتتب بها (يُمثل ٥١% من سوق التأمين) بنسبة ١٤,٣% ليصل إلى ١٢.٩ مليار ريال في عام ٢٠١٣م مقابل ١١.٣ مليار ريال في عام ٢٠١٢م
- ارتفع إجمالي أقساط التأمين العام المكتتب بها (يُمثل ٤٦% من سوق التأمين) بنسبة ٢٧.٨% ليصل إلى ١١.٥ مليار ريال في عام ٢٠١٣م مقابل ٩ مليار ريال في عام ٢٠١٢م
- انخفض إجمالي أقساط تأمين الحماية والادخار المكتتب بها (يُمثل ٣% من سوق التأمين) بنسبة ٥% ليصل إلى ٨٤٥ مليون ريال في عام ٢٠١٣م مقابل ٨٨٩ مليون ريال في عام ٢٠١٢م



## أداء سوق التأمين - بشكل عام



## إجمالي أقساط التأمين المكتتب بها

### إجمالي أقساط التأمين المكتتب بها (٢٠٠٩-٢٠١٣، بالمليون ريال سعودي)

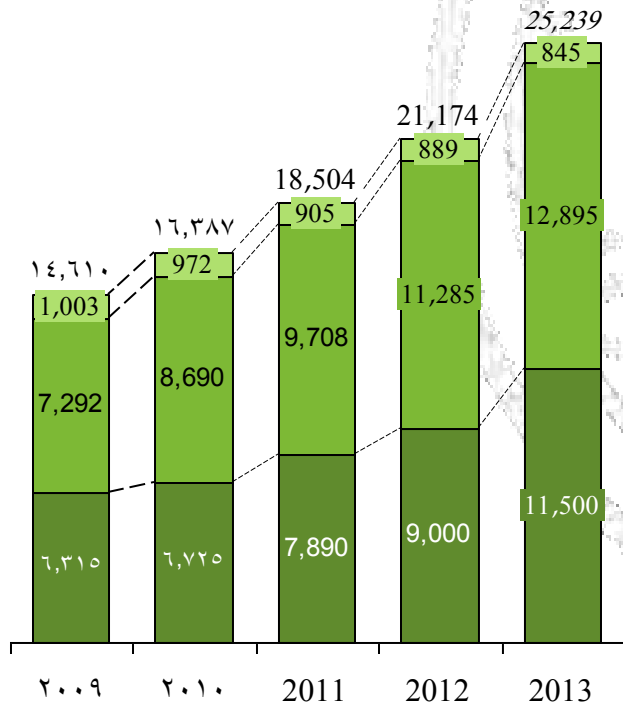
- تأمين الاحاطة و الدخار
- التأمين للصحي
- التأمين لاعام

نسبة لنمو %  
٢٠١٣-٢٠١٢

%١٩.٢  
%٥

%١٤.٣

%٢٧.٨



- ارتفع إجمالي أقساط التأمين المكتتب بها<sup>(١)</sup> بمبلغ قدره ٤.٠٦٥ مليار ريال ليصل إلى ٢٥.٢٤ مليار ريال في عام ٢٠١٣ مقابل ٢١.٢ مليار ريال في عام ٢٠١٢، بنمو قدره ١٩.٢%
- حافظ التأمين الصحي على مكانته باعتباره أكبر أنشطة التأمين في عام ٢٠١٣، وانخفضت حصة التأمين الصحي في إجمالي أقساط التأمين المكتتب بها من ٥٣% في عام ٢٠١٢ إلى ٥١% في عام ٢٠١٣. بينما زادت حصة التأمين العام في قطاع التأمين إلى ٤٦% في عام ٢٠١٣
- بلغت حصة التأمين الصحي ١.٦١ مليار ريال من الزيادة الإجمالية التي بلغت ٤.٠٦٥ مليار ريال وتمثل ما نسبته ٣٩.٦% من الارتفاع الذي شهده إجمالي أقساط التأمين المكتتب به.
- حافظ نشاط تأمين الحماية والادخار على مرتبته من حيث كونه أقل أنشطة التأمين حجماً، حيث بلغت حصته في إجمالي أقساط التأمين المكتتب بها ٣% وهذا يمثل انخفاضاً في أقساط التأمين المكتتب بها بنسبة ٥% في عام ٢٠١٣.

بلد	٢٠١٣		٢٠١٢		٢٠١١		٢٠١٠		٢٠٠٩		بلد
	%	مليون ريال سعودي	%	مليون ريال سعودي	%	مليون ريال سعودي	%	مليون ريال سعودي	%	مليون ريال سعودي	
السعودية	٣%	٨٤٥	٤%	٨٨٩	٥%	٩٠٥	٦%	٩٧٢	٧%	١,٠٠٣	السعودية
السعودية	٥١%	١٢,٨٩٥	٥٣%	١١,٢٨٥	٥٢%	٩,٧٠٨	٥٣%	٨,٦٩٠	٥٠%	٧,٢٩٢	السعودية
السعودية	٤٦%	١١,٥٠٠	٤٣%	٩,٠٠٠	٤٣%	٧,٨٩٠	٤١%	٦,٧٢٥	٤٣%	٦,٣١٥	السعودية
الإجمالي	١٠٠%	٢٥,٢٤٠	١٠٠%	٢١,١٧٤	١٠٠%	١٨,٥٠٤	١٠٠%	١٦,٣٨٧	١٠٠%	١٤,٦١٠	الإجمالي

(١) إجمالي أقساط التأمين المكتتب بها هو إجمالي الأقساط المحسوبة، وقد يكون هناك حساب مكرر لأقساط إعادة التأمين المقبولة من شركات التأمين أو إعادة التأمين السعودية الأخرى

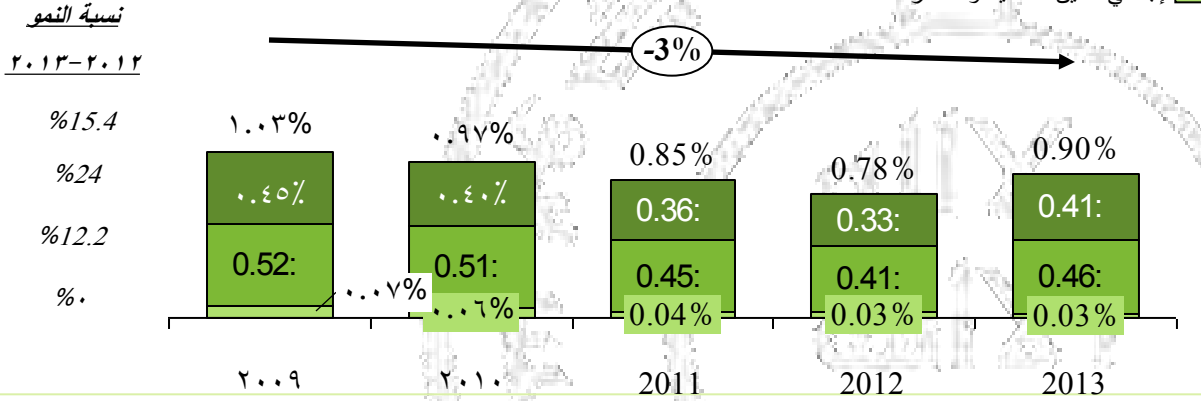


## عمق التأمين

### عمق التأمين (إجمالي الناتج المحلي) (١)

(٢٠٠٩-٢٠١٣، نسبة مئوية من إجمالي الناتج المحلي)

■ إجمالي التأمين العام  
■ إجمالي التأمين الصحي  
■ إجمالي تأمين الحماية والادخار



- يعرف عمق التأمين بأنه نسبة إجمالي أقساط التأمين المكتتب بها إلى إجمالي الناتج المحلي
- شهد عمق التأمين خلال السنوات الخمس الأخيرة ارتفاعاً في معدل النمو السنوي المركب بنسبة ٣%
- في عام ٢٠١٣م، شهد عمق التأمين ارتفاعاً ليلينغ ٠.٩% مقابل ٠.٧٨% في عام ٢٠١٢م. ويرجع هذا الارتفاع إلى نمو طفيف في الناتج المحلي الإجمالي (بنسبة ٢.٥% في عام ٢٠١٣ مقارنة بنمو ٢٦% في عام ٢٠١٢م) حيث قد ارتفع الناتج المحلي غير النفطي، وانخفض الناتج المحلي النفطي.

### عمق التأمين (الناتج المحلي غير النفطي) (٢)

(٢٠٠٩-٢٠١٣، نسبة مئوية من الناتج المحلي غير النفطي)

■ إجمالي التأمين العام  
■ إجمالي التأمين الصحي  
■ إجمالي تأمين الحماية والادخار



- يعرف عمق التأمين غير النفطي بأنه نسبة إجمالي أقساط التأمين المكتتب بها إلى الناتج المحلي غير النفطي
- ازداد عمق التأمين من الناتج المحلي غير النفطي إلى ١.٧٢% في عام ٢٠١٣م مقابل ١.٥٦% في عام ٢٠١٢م
- بلغت نسبة متوسط النمو السنوي لعمق التأمين من الناتج المحلي غير النفطي -٤% خلال الفترة ما بين عام ٢٠٠٩م وعام ٢٠١٣م

(١) بلغ إجمالي الناتج المحلي السعودي ١,٤١٣ و ١,٦٩٠ و ٢,١٦٣ و ٢,٧٢٧ و ٢,٧٩٥ مليار ريال خلال ٢٠٠٩م و ٢٠١٠م و ٢٠١١م و ٢٠١٢م و ٢٠١٣م على التوالي  
(٢) بلغ الناتج المحلي غير النفطي السعودي ٧٣٨ و ٧٩٢ و ٩١٩ و ١,٣٥٣ و ١,٤٧١ مليار ريال خلال ٢٠٠٩م و ٢٠١٠م و ٢٠١١م و ٢٠١٢م و ٢٠١٣م على التوالي





## كثافة التأمين

### كثافة التأمين (١)

(٢٠٠٩-٢٠١٣ بالريال السعودي للفرد)

■ إجمالي التأمين العام  
■ إجمالي التأمين الصحي  
■ إجمالي تأمين الحماية والادخار

نسبة النمو

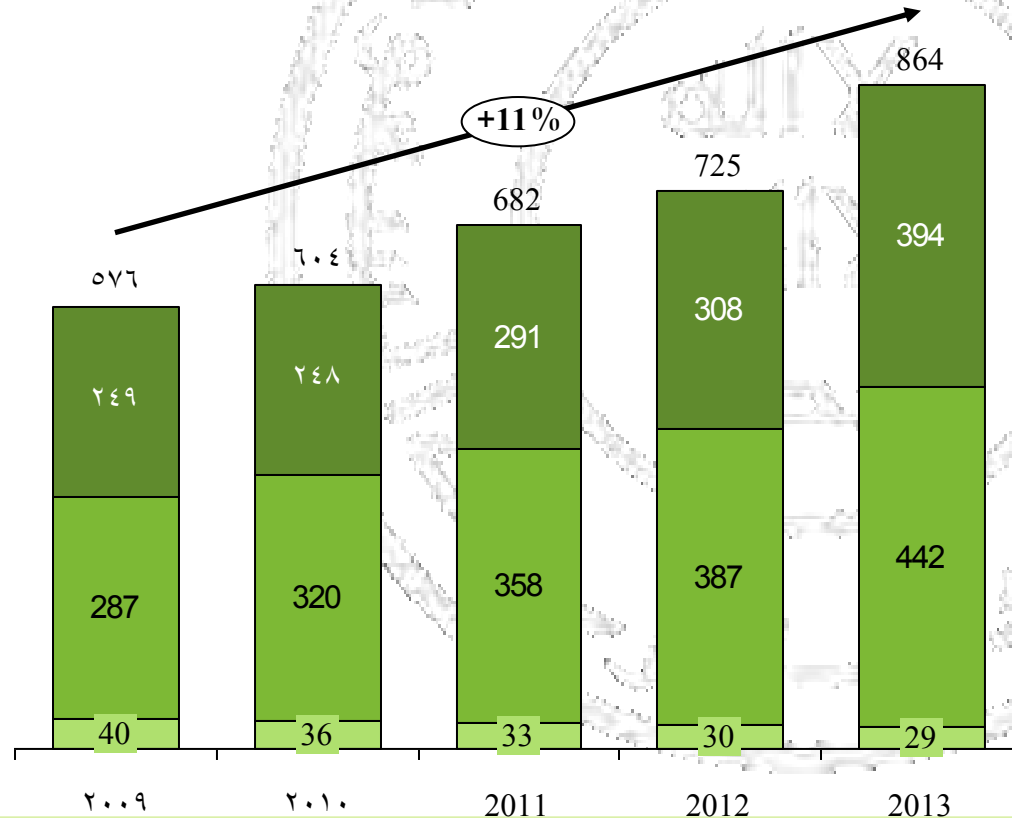
٢٠١٣-٢٠١٢

%١٩.٢

%٢٧.٩

%١٤.٢

%٣.٣-



■ تعرف كثافة التأمين بأنها معدل إنفاق الفرد على التأمين (إجمالي أقساط التأمين المكتتب بها مقسومة على عدد السكان). وارتفعت كثافة التأمين من ٧٢٥ ريال للفرد في عام ٢٠١٢م إلى ٨٦٤ ريال للفرد في عام ٢٠١٣م بزيادة نسبتها ١٩.٢%

■ ارتفع مستوى انفاق الفرد على الخدمات التأمينية بزيادة سنوية متوسطة بلغت ١١% في الفترة من عام ٢٠٠٩م إلى عام ٢٠١٣م

■ ظلت نسبة كثافة تأمين الحماية والادخار عند مستوى منخفض بوجه عام مقارنةً بالتأمين العام والتأمين الصحي حيث بلغت تلك النسبة ٢٩ ريالاً للفرد

(١) بلغ تعداد السكان في السعودية نحو ٢٥.٤ و٢٧.١ و٢٧.١ و٢٩.١٩ و٢٩.١٩ مليون نسمة في ٢٠٠٩م و٢٠١٠م و٢٠١١م و٢٠١٢م و٢٠١٣م على التوالي



## إجمالي أقساط التأمين المكتتب بها موزعة حسب نوع النشاط

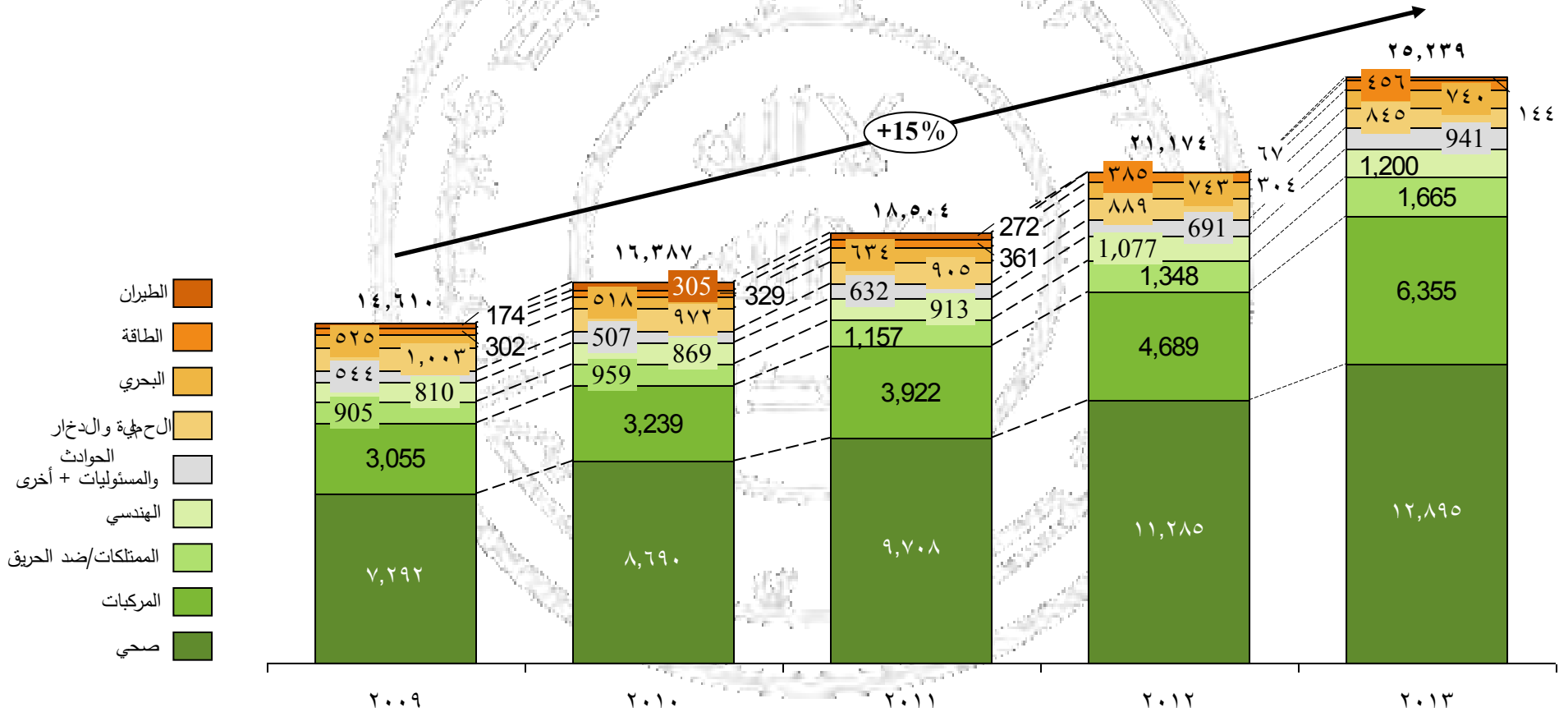
لنمو	2013		2012		2011		2010		2009		بالجنيون ريال سعودي
	% اجملي 13-12	% لبيون ريال سعودي	% اجملي	% لبيون ريال سعودي	% اجملي	% لبيون ريال سعودي	% اجملي	% لبيون ريال سعودي	% اجملي	% لبيون ريال سعودي	
الطيران	%114.7	%0.6	144	%0,3	67	%1	272	%1	305	%1	174
الطاقة	%18.5	%1.8	456	%2	385	%2	361	%2	329	%2	302
لبحري	(: 0.4)	%2.9	740	%4	743	%3	634	%3	518	%4	525
الرحلية والدخار	(: 5,)	%3.3	845	%4	889	%5	905	%6	972	%7	1,003
الحوادث والحوادث والحوادث + أخرى	%36.2	%3.7	941	%3	691	%3	632	%3	507	%4	544
المنديسي	%11.4	%4.8	1,200	%5	1,077	%5	913	%5	869	%6	810
القطاعات	%23.4	%6.6	1,665	%6	1,348	%6	1,157	%6	959	%6	905
المرافقات	%35.5	%25.2	6,355	%22	4,689	%21	3,922	%20	3,239	%21	3,055
الصحى	%14.3	%51.1	12,895	%53	11,285	%52	9,708	%53	8,690	%50	7,292
الاجملي	%19.2	%100	25,239	%100	21,174	%100	18,504	%100	16,387	%100	14,610

- يمثل التأمين على المركبات والتأمين الصحي ٧٦.٣% من إجمالي أقساط التأمين المكتتب بها في عام ٢٠١٣م
- حافظ التأمين الصحي - الإلزامي وغير الإلزامي - على مكانته كأكبر نشاط تأميني، حيث بلغت حصته ٥١.١% من إجمالي أقساط التأمين المكتتب بها في عام ٢٠١٣م
- احتل التأمين على المركبات - الإلزامي وغير الإلزامي - المرتبة الثانية بنسبة ٢٥.٢% من إجمالي أقساط التأمين المكتتب بها في عام ٢٠١٣م
- ارتفعت أقساط التأمين على الطيران بنسبة ١٤.٧%
- ارتفعت أقساط التأمين على المركبات، والتأمين على الممتلكات بنسبة ٣٥.٥% و ٢٣.٤% على التوالي في عام ٢٠١٣.



# إجمالي أقساط التأمين المكتتب بها موزعة حسب نوع النشاط (تابع)

إجمالي أقساط التأمين المكتتب بها موزعة حسب نوع النشاط  
(٢٠٠٩-٢٠١٣، بالمليون ريال سعودي)





## صافي أقساط التأمين المكتتب بها موزعة حسب نوع النشاط

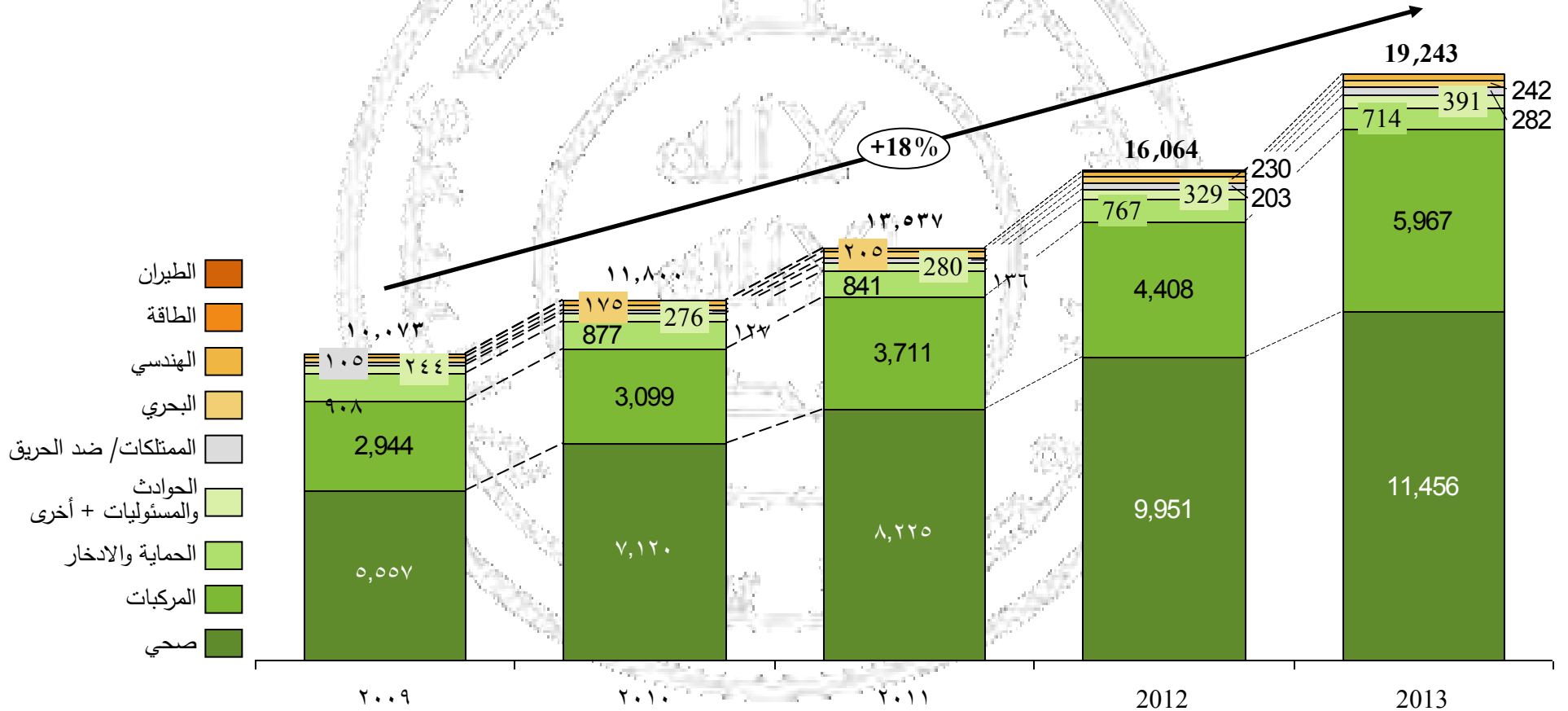
لنوع	2013			2012		2011		2010		2009		بالمليون ريال سعودي
	% 13-12	% اجمالي	لحيون ريال سعودي	% اجمالي	لحيون ريال سعودي	% اجمالي	لحيون ريال سعودي	% اجمالي	لحيون ريال سعودي	% اجمالي	لحيون ريال سعودي	
الطيران	51.7%	: 0.0	4	: 0	2	: 0	1	: 0	5	: 0	1	
الطاقة	3.2%	: 0.0	8	: 0	7	: 0	7	: 0	8	: 0	5	
الهندسي	8.7%	: 0.9	180	: 1	166	: 1	131	: 1	114	: 1	125	
لبحري	5.2%	: 1.3	242	: 1	230	: 2	205	: 1	175	: 2	183	
الخدمات	38.6%	: 1.5	282	: 1	203	: 1	136	: 1	127	: 1	105	
الحوادث والعمليات أخرى	18.9%	: 2.0	391	: 2	329	: 2	280	: 2	276	: 2	244	
الخطية والدخار	3.7%	(: 6,9)	714	: 5	767	: 6	841	: 8	877	: 9	908	
المرفبات	35.4%	%31.0	5,967	: 27	4,408	: 27	3,711	: 26	3,099	: 29	2,944	
الصحي	15.1%	%59.5	11,456	: 62	9,951	: 61	8,225	: 61	7,120	: 55	5,557	
الاجمالي	19.8%	%100	19,243	: 100	16,064	: 100	13,537	: 100	11,800	: 100	10,073	

- يعرف صافي أقساط التأمين المكتتب بها على أنه الأقساط المحفوظ بها لدى شركة التأمين بعد حسم الأقساط المسندة إلى شركات إعادة التأمين المحلية والدولية من إجمالي أقساط التأمين المكتتب بها حسب نوع النشاط
- ارتفع إجمالي صافي أقساط التأمين المكتتب بها من ١٦.٠٦ مليار ريال في عام ٢٠١٢م إلى ١٩.٢٤ مليار ريال في عام ٢٠١٣م بزيادة قدرها ١٩.٨%
- في عام ٢٠١٣م، حقق التأمين على المركبات والتأمين الصحي نحو ٩٠.٥% من إجمالي صافي أقساط التأمين المكتتب بها
- حافظ التأمين الصحي على مكانته من حيث كونه أكبر نشاط تأميني، حيث بلغت حصته ٥٩.٥% من إجمالي صافي أقساط التأمين المكتتب بها في عام ٢٠١٣م
- حافظت حصة التأمين على المركبات على المرتبة الثانية، وارتفعت حصته إلى ٣١% من إجمالي صافي أقساط التأمين المكتتب بها في عام ٢٠١٣م مقابل ٢٧% في عام ٢٠١٢م



## صافي أقساط التأمين المكتتب بها موزعة حسب نوع النشاط (تابع)

صافي أقساط التأمين المكتتب بها موزعة حسب نوع النشاط  
(بالمليون ريال سعودي، ٢٠٠٩-٢٠١٣)





## معدل الاحتفاظ حسب نوع النشاط

### معدلات الاحتفاظ حسب نوع النشاط

(٢٠٠٩-٢٠١٣، نسبة مئوية من إجمالي الأقساط)

المتوسط المرجح متضمناً جميع أنواع أنشطة التأمين

المتوسط المرجح باستثناء التأمين على المركبات والتأمين الصحي



يعد معدل الاحتفاظ مقياساً لأقساط التأمين المكتتب بها التي تحتفظ بها شركة التأمين، ويمكن الحصول عليه من خلال قسمة صافي أقساط التأمين المكتتب بها على إجمالي أقساط التأمين المكتتب بها

ارتفع معدل الاحتفاظ الإجمالي لشركات التأمين في المملكة العربية السعودية إلى ٧٦% في عام ٢٠١٣م مقابل ٧٥.٨% في عام ٢٠١٢م. ويعود ذلك إلى ارتفاع معدل الاحتفاظ للتأمين على المركبات والتأمين الصحي اللذان يستحوذان على نسبة ٧٦.٣% من إجمالي أقساط التأمين المكتتب بها، وفي عام ٢٠١٣م بلغ معدل الاحتفاظ للتأمين على المركبات ٩٤% وللتأمين الصحي ٨٩%

ارتفع المتوسط المرجح لمعدل الاحتفاظ لأنواع التأمين الأخرى (باستثناء التأمين على المركبات والتأمين الصحي) إلى ٣٠% في عام ٢٠١٣م مقابل ٢٠% في عام ٢٠١٢م.

ملحوظة:

- تلتزم جميع شركات التأمين المرخصة بالحد الأدنى لمعدل الاحتفاظ البالغ ٣٠% (وفقاً للمادة ٤٠ من اللائحة التنفيذية)
- لا تظهر معدلات الاحتفاظ بالنسبة لتأمين الحماية والادخار حيث يجب الاحتفاظ بعنصر الادخار الذي يتضمنه العقد في الشركات السعودية، ولذلك لا يمكن مقارنة معدل الاحتفاظ لهذا النوع من التأمين مع الأنواع الأخرى

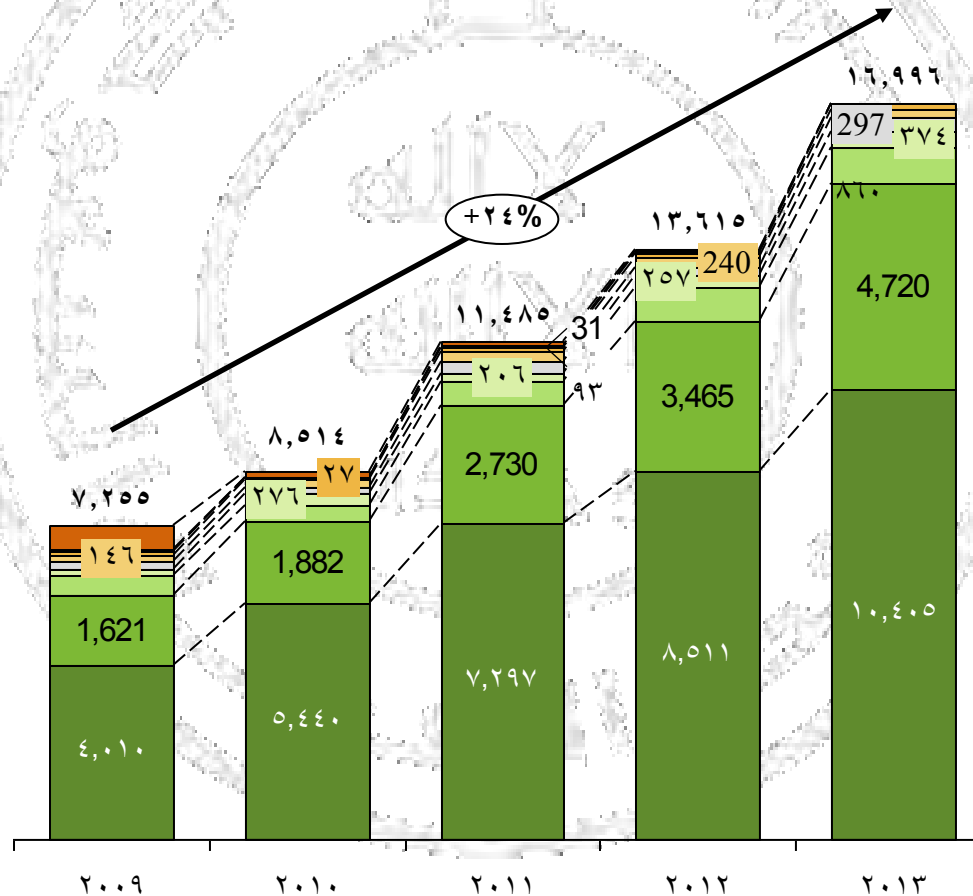


## إجمالي المطالبات المدفوعة حسب نوع النشاط

إجمالي المطالبات المدفوعة حسب نوع النشاط  
(بالمليون ريال سعودي، ٢٠١٣-٢٠٠٩)

نسبة النمو  
٢٠١٣-٢٠١٢

نسبة النمو	النوع
%٢٤.٨	الإجمالي
%-٩٨	الطاقة
%-55.5	الطيران
: 12.6	الحوادث والمسئوليات وغيره
%-11.1	الهندسي
: 56.9	الحماية والادخار
: 45.4	البحري
% 11.1	الممتلكات/ضد الحريق
% 37.2	المركبات
: 22.2	صحي

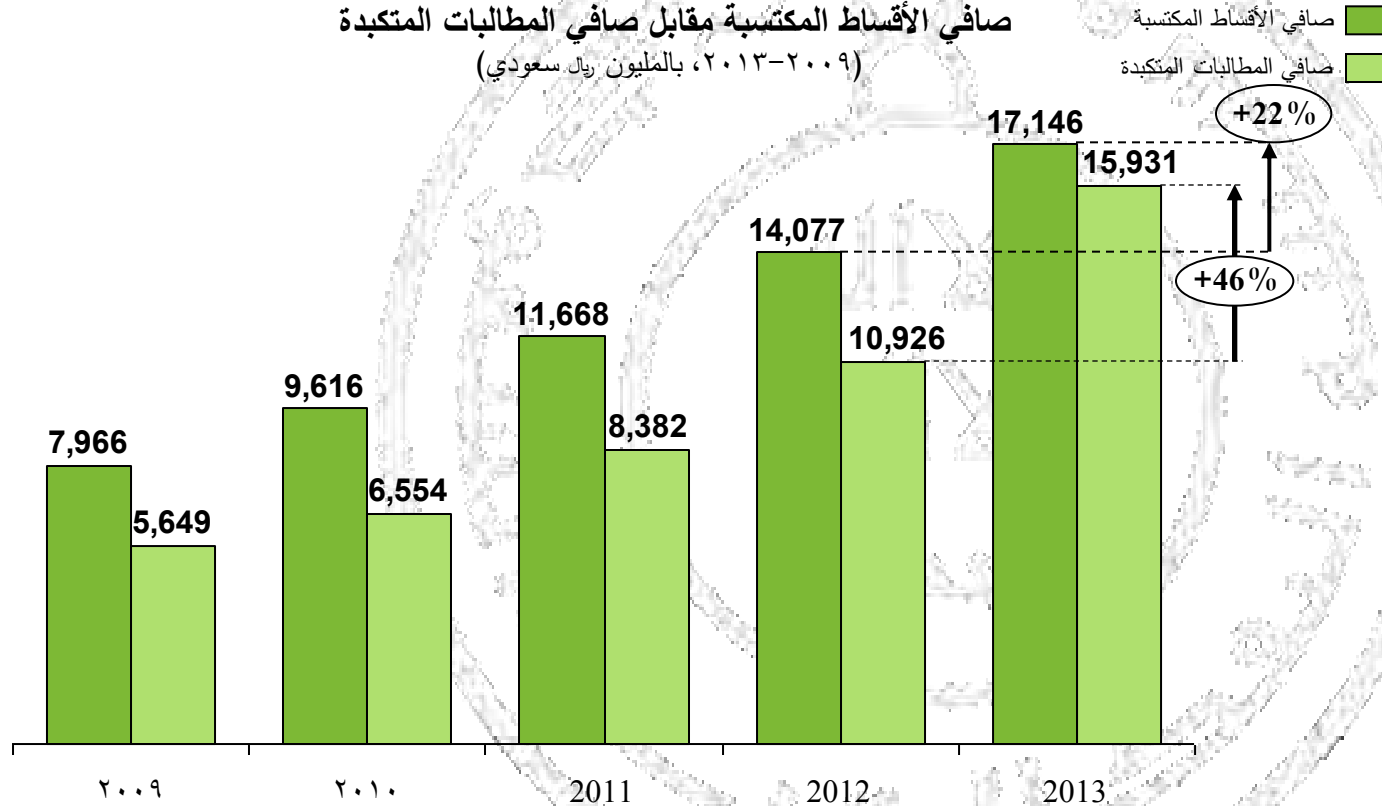


- ارتفع إجمالي المطالبات المدفوعة من ١٣.٦١٥ مليار ريال في عام ٢٠١٢م إلى ١٧ مليار ريال في عام ٢٠١٣م بنسبة ٢٤.٨%
- في عام ٢٠١٣م حقق إجمالي المطالبات المدفوعة على التأمين الصحي نمواً بنسبة ٢٢.٢% و نمواً بنسبة ٣٦.٢% على المركبات مقارنة بالعام ٢٠١٢م
- في عام ٢٠١٣م حقق تأمين الحماية والادخار أعلى معدلات النمو في إجمالي المطالبات المدفوعة، بارتفاع بلغت نسبته ٥٦.٩% من ١٨٩ مليون ريال إلى ٢٩٧ مليون ريال
- يوضح الجدول رقم ٧ في الملحق بيانات إجمالي المطالبات حسب نوع النشاط من عام ٢٠٠٩ إلى عام ٢٠١٣م



# صافي الأقساط المكتسبة مقابل صافي المطالبات المتكبدة للتأمين العام والصحي

صافي الأقساط المكتسبة مقابل صافي المطالبات المتكبدة  
(٢٠٠٩-٢٠١٣، بالمليون ريال سعودي)



السنة	معدل الخسائر (% إجمالي الأقساط المكتسبة)
٢٠٠٩	%٧٠.٩
٢٠١٠	%٦٨.٢
2011	%٧١.٨
2012	%٧٧.٦
2013	%92.9

■ يساوي صافي الأقساط المكتسبة صافي الأقساط المكتسب بها مطروحاً منها التغير في احتياطي الأقساط غير المكتسبة

■ بلغ صافي الأقساط المكتسبة العامة والصحية في سوق التأمين ١٧.١٥ مليار ريال في عام ٢٠١٣ مقابل ١٤.٠٨ مليار ريال في عام ٢٠١٢ بزيادة بلغت ٢٢%.

■ صافي المطالبات العامة والصحية المتكبدة عبارة عن إجمالي صافي المطالبات المدفوعة والتغير في المطالبات تحت التسوية واحتياطي المطالبات التي وقعت ولم يبلغ عنها. وشهد صافي المطالبات المتكبدة ارتفاعاً بنسبة ٤٦% في عام ٢٠١٣ ليبلغ ١٥.٩٣ مليار ريال

■ في عام ٢٠١٣، شهد معدل الخسائر الناتج من قسمة صافي المطالبات المتكبدة على صافي الأقساط المكتسبة ارتفاعاً، حيث بلغ ٩٢.٩% مقابل ٧٧.٦% في عام ٢٠١٢.

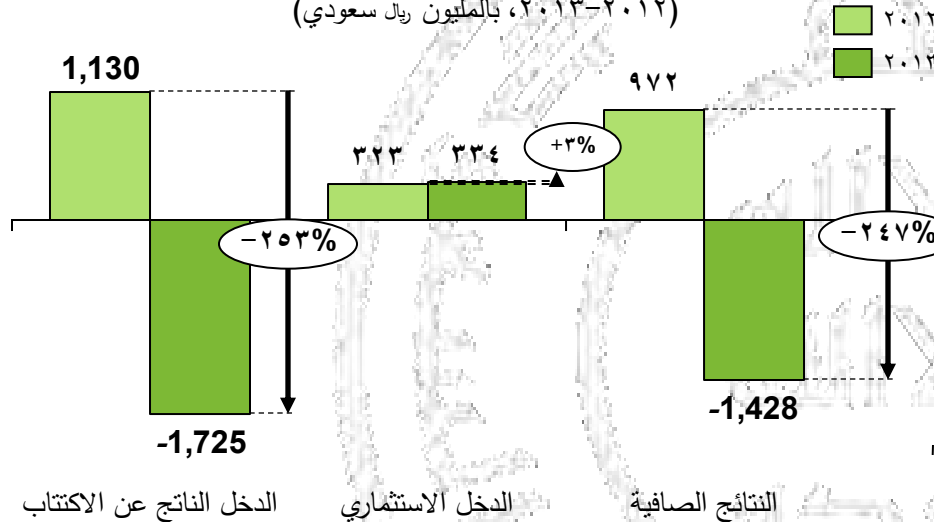




## ربحية سوق التأمين

### القدرة الربحية لسوق التأمين

(٢٠١٢-٢٠١٣، بالمليون ريال سعودي)



### العائد على الموجودات/ العائد على حقوق الملكية لسوق التأمين

(٢٠١٣، % الأرباح الصافية على إجمالي الأصول/ حقوق الملكية)



- يُحسب الدخل الناتج عن الاكتتاب في قطاع التأمين بعد خصم جميع المصروفات المتعلقة بالتأمين من الإيرادات المتعلقة بالتأمين
- صافي النتيجة تساوي إجمالي الإيرادات ناقصاً إجمالي المصروفات
- دخل الاستثمارات يساوي إجمالي دخل الاستثمارات من ناقصاً إجمالي مصاريف الاستثمارات
- في عام ٢٠١٣م، بلغ إجمالي الدخل الناتج عن الاكتتاب في قطاع التأمين -١.٧٢٥ مليار ريال، بانخفاض قدره ٢٥٣% مقارنة بعام ٢٠١٢م
- بلغ الدخل الاستثماري ٣٣٤ مليون ريال في عام ٢٠١٣م مقابل ٣٢٣ مليون ريال في عام ٢٠١٢م
- شهدت النتائج الصافية لسوق التأمين انخفاضا لتصل الى -١.٤٢٨ مليار ريال في عام ٢٠١٣م مقابل ٩٧٢ مليون ريال في عام ٢٠١٢م بانخفاض قدره ٢٤٧%
- يمكن حساب العائد على الموجودات من خلال نسبة الأرباح الصافية في إجمالي الموجودات. وبلغت نسبة العائد على الموجودات -٣.٤% في عام ٢٠١٣م
- يمكن حساب العائد على حقوق الملكية من خلال نسبة الأرباح الصافية إلى إجمالي حقوق الملكية. وبلغت نسبة العائد على حقوق الملكية في سوق التأمين -١٥.٣% في عام ٢٠١٣م

العائد على الموجودات

العائد على حقوق الملكية



## الميزانية العمومية - موجودات المؤمن لهم

### موجودات المؤمن لهم (٢٠١٣، بالألف ريال سعودي)

لبند	لتأمين للاعام ولصحي	تأمين لحظية والادخار	اجمالي لتأمين
النقد أو ملي عله	4,049,214	216,710	4,265,924
الذمم - الصافية	6,646,878	93,008	6,739,886
حصة إعادة التأمين	8,509,690	22,408	8,532,099
تكاليف مؤجلة لحيازة وثيقة التأمين	775,587	4,690	780,277
مصرفوات مدفوعة مسبقاً	728,305	1,003	729,308
<b>الاستثمارات</b>	<b>4,449,015</b>	<b>2,775,977</b>	<b>7,224,992</b>
الودائع والمؤسسات المالية	2,149,615	85,558	2,235,173
القروض	-	3,101	3,101
الديون والأوراق المالية والدخل الثابت	1,765,659	-	1,765,659
الأسهم (عادية وممتازة)	289,022	-	289,022
العقارات	9,861	-	9,861
الاستثمارات في الشركات التابعة والفرعية	-	-	-
أخرى *	234,858	2,687,317	2,922,176
الموجودات الملموسة	447,038	1,558	448,595
الموجودات غير الملموسة	49,371	-	49,371
الموجودات الأخرى للمؤمن لهم	1,910,923	23,190	1,934,113
<b>إجمالي موجودات المؤمن لهم (١)</b>	<b>27,566,021</b>	<b>3,138,544</b>	<b>30,704,565</b>

- احتفظت شركات التأمين بمبلغ ٤.٢٧ مليار ريال في حسابات المؤمن لهم في صورة نقد أو ما يعادله مع نهاية عام ٢٠١٣م
- بلغت متحصلات إعادة التأمين الحصة الأكبر في موجودات المؤمن لهم بقيمة بلغت ٨.٥ مليار ريال
- بلغ إجمالي الاستثمارات ٧.٢٢ مليار ريال
- بلغت قيمة الموجودات التشغيلية للمؤمن لهم ٣٠.٧ مليار ريال

\* تتكون الاستثمارات الأخرى بصورة رئيسية من الاستثمارات في الصناديق المتعلقة بمنتجات الادخار



## الميزانية العمومية - موجودات المساهمين

### موجودات المساهمين (٢٠١٣، بالآلاف ريال سعودي)

نقد	لتأمين لاعام فاصحي	تأمين لحطية والادخار	إجمالي لتأمين
النقد أو ما يعادله			2,333,919
الذمم الصافية			8,620
الاستثمارات			<b>7,780,695</b>
الودائع والمؤسسات المالية			3,159,242
القروض			3,723
الديون والأوراق المالية والدخل الثابت			2,347,640
الأسهم (عادية وممتازة)			862,168
العقارات			25,000
الاستثمارات في الشركات التابعة والفرعية			102,217
أخرى *			1,280,705
الفائدة والدخل المتراكم			30,371
الموجودات الملموسة			126,359
الموجودات غير الملموسة			863,455
التوزيعات المستحقة من حساب المؤمن لهم			226,669
الموجودات الأخرى للمساهمين			101,698
<b>إجمالي موجودات المساهمين (٢)</b>			<b>11,471,786</b>
<b>إجمالي الموجودات (١) + (٢)</b>			<b>42,176,351</b>

- بلغت قيمة ما يحتفظ به المساهمون في شركات التأمين ٢.٣٣ مليار ريال في صورة نقد أو ما يعادله في نهاية عام ٢٠١٣م
- تمثل الاستثمارات أعلى حصة من موجودات المساهمين حيث بلغت قيمتها ٧.٨ مليار ريال
- بلغ إجمالي موجودات المساهمين ١١.٥ مليار ريال
- بلغ إجمالي موجودات شركات التأمين ٤٢.٢ مليار ريال



## الميزانية العمومية - المطلوبات وحقوق الملكية للمؤمن لهم

### المطلوبات وحقوق الملكية للمؤمن لهم (٢٠١٣، بالآلاف ريال سعودي)

إجمالي لتأمين	تأمين لحظية والادخار	تأمين لاعام ولصحي	لبند
573,500	13,039	560,461	مدفوعات دائنة للمؤمن لهم
1,583,707	45,840	1,537,867	أرصدة مدفوعات دائنة لإعادة التأمين
22,262,934	111,534	22,151,400	الاحتياطيات الفنية
11,255,592	43,288	11,212,303	أقساط غير مكتسبة
11,007,343	68,246	10,939,097	مطالبات قائمة تحت التسوية ومطالبات وقعت ولم يتم الإبلاغ عنها واحتياطيات مصاريف التسوية
1,980,078	1,953,911	26,167	احتياطيات حسابية
1,105,825	924,081	181,744	احتياطيات أخرى
304,199	6,854	297,345	عمولات إعادة تأمين غير مكتسبة
597,423	18,605	578,818	مصرفات متراكمة ودخل مؤجل
85,847	251	85,596	حصاص الأرباح المعلن عنها المستحقة للسداد
1,514,383	31,446	1,482,937	التوزيعات المستحقة لحساب المساهمين
552,681	33,665	519,016	المطلوبات الأخرى للمؤمن لهم
30,560,577	3,139,226	27,421,351	إجمالي المطلوبات للمؤمن لهم
143,989	5,460	138,529	فائض متراكم
30,704,566	3,144,686	27,559,880	إجمالي المطلوبات وحقوق الملكية للمؤمن لهم (٣)

- بلغ إجمالي ما تحتفظ به شركات التأمين ٢٢.٢٦ مليار ريال في صورة احتياطيات فنية تتكون من أقساط غير مكتسبة ومطالبات قائمة تحت التسوية ومطالبات وقعت ولم يبلغ عنها واحتياطيات مصاريف التسوية في نهاية عام ٢٠١٣
- بلغ إجمالي الاحتياطيات الحسابية ٢ مليار ريال
- بلغ إجمالي المطلوبات وحقوق الملكية للمؤمن لهم ٣٠.٧ مليار ريال



## الميزانية العمومية - المطلوبات وحقوق المساهمين

### المطلوبات وحقوق الملكية للمساهمين (٢٠١٣، بالألف ريال سعودي)

نقد	لتأمين لاعام فاصحي	لتأمين لحظية والادخار	اجمالي لتأمين
المدفوعات للمساهمين			239,707
الزكاة			375,433
المصروفات المتراكمة والدخل المؤجل			96,211
المطلوبات الأخرى للمساهمين			1,918,661
إجمالي مطلوبات المساهمين			2,630,012
رأس مال الأسهم			9,707,097
الاحتياطيات القانونية			1,010,141
الأرباح المبقاة			(2,259,602)
حقوق المساهمين الأخرى			384,137
إجمالي حقوق المساهمين			8,841,773
إجمالي المطلوبات وحقوق المساهمين (٤)			11,471,785
إجمالي المطلوبات وحقوق الملكية (٣) + (٤)			42,176,351

- بلغ إجمالي مطلوبات المساهمين ٢.٦٣ مليار ريال، في حين بلغت حقوق الملكية ٨.٨٤ مليار ريال في نهاية عام ٢٠١٣م
- شكّل رأس مال الأسهم أعلى حصة من حقوق ملكية المساهمين حيث بلغ ٩.٧ مليار ريال
- بلغ إجمالي المطلوبات وحقوق الملكية للمساهمين ١١.٥ مليار ريال
- بلغ إجمالي المطلوبات وحقوق الملكية لشركات التأمين ٤٢.٢ مليار ريال

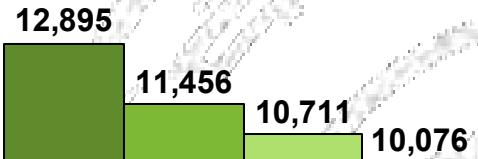


أداء سوق التأمين - حسب نوع النشاط

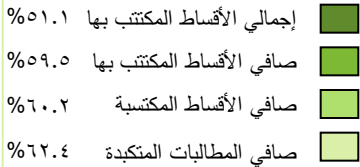


## التأمين الصحي

### أداء التأمين الصحي (٢٠١٣، بالمليون ريال سعودي)



### % من النسبة الإجمالية



معدل الخسارة  
%٩٤.١

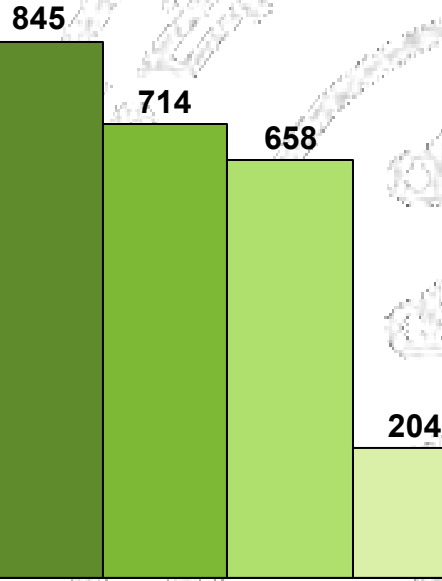
معدل الاحتفاظ  
%٨٨.٨

- بلغت حصة التأمين الصحي بنوعيه الإلزامي وغير الإلزامي نسبة ٥١.١% من إجمالي أقساط التأمين المكتتب بها في عام ٢٠١٣م، وبلغ إجمالي الأقساط المكتتب بها للتأمين الصحي ١٢.٩ مليار ريال
- بلغت حصة التأمين الصحي ٥٩.٥% من صافي أقساط التأمين المكتتب بها واحتفظت شركات التأمين بمبلغ ١١.٤٦ مليار ريال من إجمالي أقساط التأمين الصحي المكتتب بها، بمعدل احتفاظ بلغ ٨٨.٨%
- بلغ صافي أقساط التأمين الصحي المكتسبة ١٠.٧١ مليار ريال
- بلغ صافي المطالبات المتكبدة ١٠.٠٨ مليار ريال مما أدى إلى معدل خسارة للتأمين الصحي بنسبة ٩٤.١% في ٢٠١٣م



## تأمين الحماية والادخار

### أداء تأمين الحماية والادخار (٢٠١٣، بالمليون ريال سعودي)



#### % من النسبة الإجمالية

- إجمالي الأقساط المكتتب بها 3.3%
- صافي الأقساط المكتتب بها 3.7%
- صافي الأقساط المكتسبة 3.7%
- صافي المطالبات المتكبدة 1.3%

#### تأمين الحماية والادخار

لا تتضمن الأرقام نسبة الاحتفاظ ونسبة الخسارة نظراً لوجود عامل الادخار في الأقساط

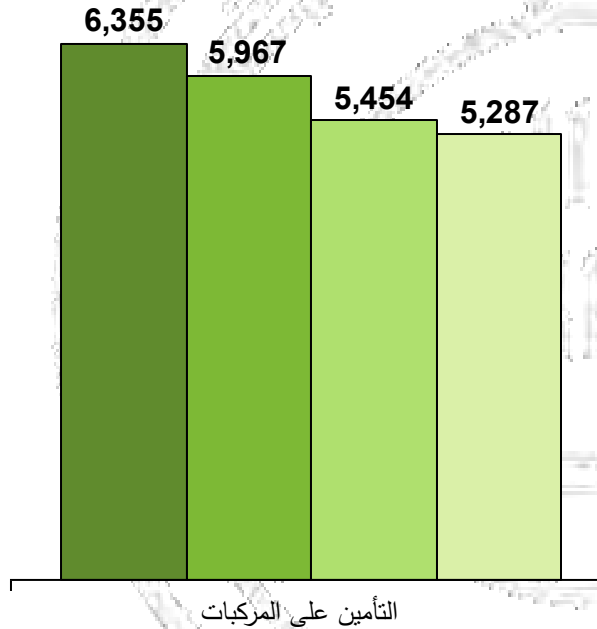
- بلغ إجمالي أقساط التأمين المكتتب بها بالنسبة لتأمين الحماية والادخار ٨٤٥ مليون ريال في ٢٠١٣ ويمثل ٣.٣% من إجمالي حجم السوق
- بلغت حصة تأمين الحماية والادخار ٣.٧% من صافي أقساط التأمين المكتتب بها واحتفظت شركات التأمين بمبلغ ٧١٤ مليون ريال من صافي أقساط التأمين المكتتب بها
- بلغ صافي الأقساط المكتسبة لتأمين الحماية والادخار ٦٥٨ مليون ريال ونسبة ٣.٧% من صافي الأقساط المكتسبة
- بلغ صافي المطالبات المتكبدة لتأمين الحماية والادخار ٢٠٤ مليون ريال





## التأمين على المركبات

### أداء التأمين على المركبات (٢٠١٣، بالمليون ريال سعودي)



### % من النسبة الإجمالية

إجمالي الأقساط المكتتب بها	25.2%
صافي الأقساط المكتتب بها	31%
صافي الأقساط المكتسبة	30.6%
صافي المطالبات المتكبدة	32.8%

معدل الخسارة

96.9%

معدل الاحتفاظ

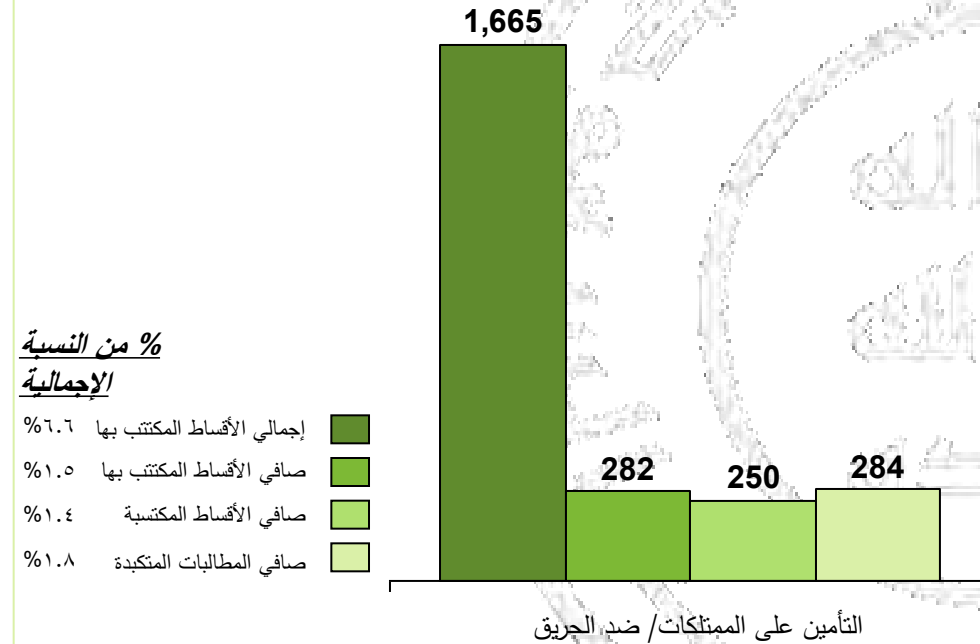
93.9%

- بلغ إجمالي أقساط التأمين المكتتب بها للتأمين على المركبات ٦.٣٥٥ مليار ريال في عام ٢٠١٣م، ويمثل حوالي ٢٥.٢% من إجمالي أقساط التأمين المكتتب بها
- بلغ معدل الاحتفاظ بالتأمين على المركبات ٩٤% وهو أعلى معدل احتفاظ بين أنشطة التأمين المختلفة، وبلغ صافي أقساط التأمين المكتتب بها ٥.٩٦٧ مليار ريال
- بلغ صافي الأقساط المكتسبة للتأمين على المركبات ٥.٤٥٤ مليار ريال ونسبة ٣١% من صافي الأقساط المكتسبة
- بلغ صافي المطالبات المتكبدة في التأمين على المركبات ٥.٢٩ مليار ريال، وهو ما يمثل خسارة قدرها ٩٦.٩%



## التأمين على الممتلكات/ ضد الحريق

### أداء التأمين على الممتلكات/ ضد الحريق (٢٠١٣، بالمليون ريال سعودي)



معدل الخسارة

% ١١٣.٨

معدل الاحتفاظ

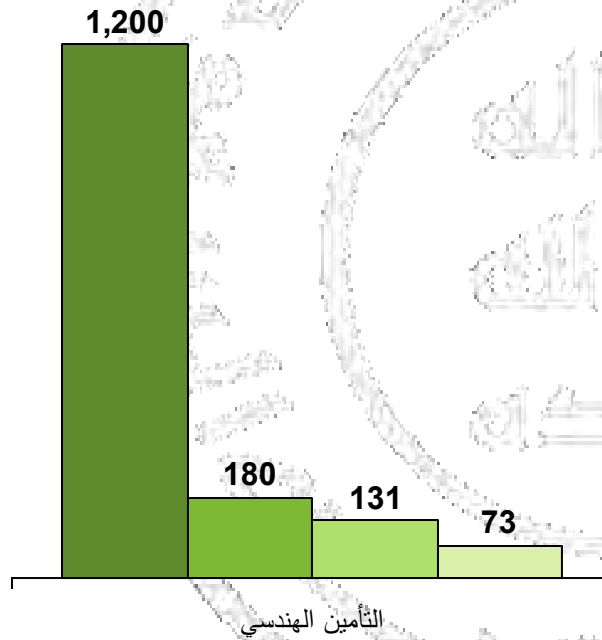
% ١٦.٩

- بلغ إجمالي أقساط التأمين المكتتب بها بشأن الممتلكات/ ضد الحريق في عام ٢٠١٣م ١.٧ مليار ريال، يمثل ٦.٦% من إجمالي أقساط التأمين المكتتب بها
- احتفظت شركات التأمين بنسبة ١٦.٩% فقط من أقساط التأمين على الممتلكات/ ضد الحريق وبلغ صافي الأقساط المكتتب بها ٢٨٢ مليون ريال. وبلغت نسبة التأمين على الممتلكات/ ضد الحريق ١.٥% من صافي الأقساط المكتتبه في ٢٠١٣
- بلغ صافي الأقساط المكتسبة للتأمين على الممتلكات / ضد الحريق ٢٥٠ مليون ريال
- بلغ صافي المطالبات المتكبدة ٢٨٤ مليون ريال، مما أدى إلى بلوغ نسبة الخسارة الى ١١٣.٨%



## أداء التأمين الهندسي

### أداء التأمين الهندسي (٢٠١٣م، بالمليون ريال سعودي)



### % من النسبة الإجمالية

إجمالي الأقساط المكتتب بها	%٤.٨
صافي الأقساط المكتتب بها	%٠.٩
صافي الأقساط المكتسبة	%٠.٧
صافي المطالبات المتكبدة	%٠.٥

معدل الخسارة

%٥٦.١

معدل الاحتفاظ

%١٥

- بلغ إجمالي أقساط التأمين المكتتب بها للتأمين الهندسي ١.٢ مليار ريال في عام ٢٠١٣م، وهو ما يمثل ٤.٨% من إجمالي أقساط التأمين المكتتب بها
- احتفظت شركات التأمين بنسبة ١٥% من أقساط التأمين الهندسية المكتتب بها، وبلغ صافي أقساط التأمين المكتتب بها ١٨٠ مليون ريال
- بلغ صافي أقساط التأمين الهندسي المكتسبة ١٣١ مليون ريال، بنسبة ٠.٧% من صافي أقساط التأمين المكتسبة
- بلغ معدل الخسارة للتأمين الهندسي ٥٦.١%، مع صافي المطالبات المتكبدة، بقيمة بلغت ٧٣ مليون ريال

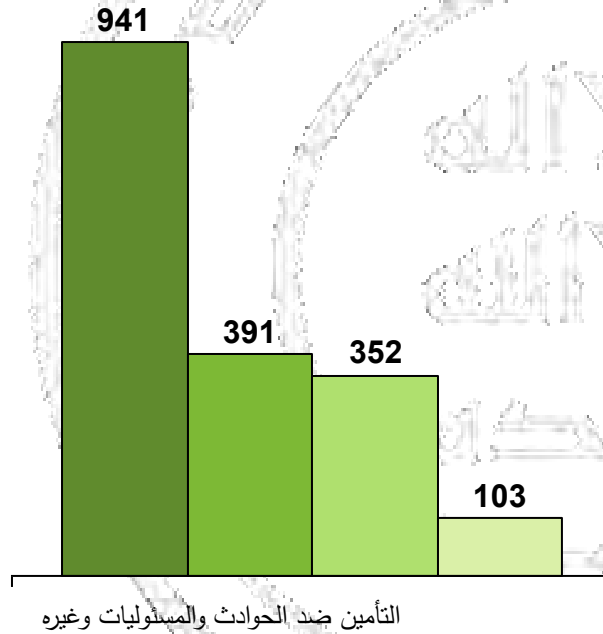


## التأمين ضد الحوادث والمسئوليات وغيرها\*

أداء التأمين ضد الحوادث والمسئوليات وغيره  
(٢٠١٣، بالمليون ريال سعودي)

% من النسبة  
الإجمالية

إجمالي الأقساط المكتتب بها	٣.٧%
صافي الأقساط المكتتب بها	٢%
صافي الأقساط المكتسبة	٢%
صافي المطالبات المتكبدة	٠.٦%



معدل الخسارة

%٢٩.٢

معدل الاحتفاظ

%٤١.٦

- يتضمن التأمين ضد الحوادث والمسئوليات الأنشطة التالية: الحوادث الشخصية وإصابات العمل ومسئولية رب العمل والمسئولية تجاه الغير والمسئولية العامة والمسئولية الناتجة عن المنتجات والمسئولية الطبية والمسئولية المهنية والتأمين من السرقة والسطو والتأمين على الأموال التي في الخزينة وأثناء النقل والتأمين من خيانة الأمانة وأي تأمين آخر يقع ضمن نطاق التأمين من المسئوليات
- بلغت قيمة الأقساط المكتتب بها للتأمين ضد الحوادث والمسئوليات وغيرها ٩٤١ مليون ريال
- احتفظت شركات التأمين بمبلغ ٣٩١ مليون ريال من صافي أقساط التأمين المكتتب بها، بمعدل احتفاظ بلغ ٤١.٦%
- بلغ صافي الأقساط التأمينية المكتسبة للتأمين ضد الحوادث والمسئوليات وغيرها ٣٥٢ مليون ريال وبنسبة ٢% من صافي الأقساط المكتسبة
- بلغ صافي المطالبات المتكبدة ١٠٣ مليون ريال، بمعدل خسارة ٢٩.٢%

\* يقصد بـ "غيرها" جميع فروع التأمين العام الأخرى

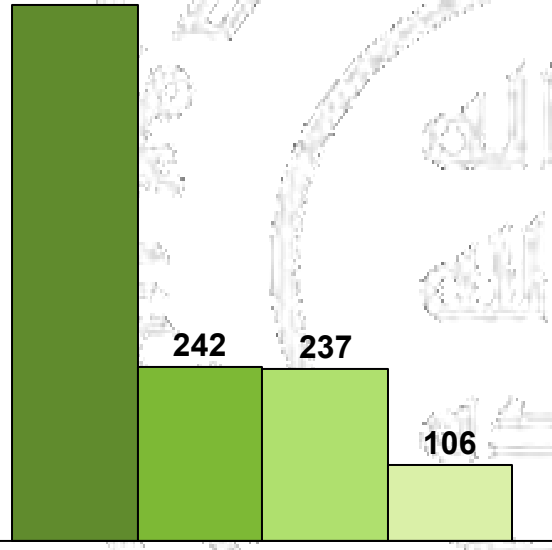


## التأمين البحري

### أداء التأمين البحري

(٢٠١٣، بالمليون ريال سعودي)

740



% من النسبة

الإجمالية

إجمالي الأقساط المكتتب بها ٢.٩%

صافي الأقساط المكتتب بها ١.٣%

صافي الأقساط المكتسبة ١.٣%

صافي المطالبات المتكبدة ٠.٧%

التأمين البحري

معدل الخسارة

% ٤٤.٦

معدل الاحتفاظ

% ٣٢.٦

يشمل التأمين البحري تأمين البضائع والسفن

بلغ إجمالي أقساط التأمين المكتتب بها للتأمين البحري في عام ٢٠١٣م ٧٤٠ مليون ريال، بنسبة ٢.٩% من إجمالي أقساط التأمين المكتتب بها

احتفظت شركات التأمين بنسبة ٣٢.٦% من أقساط التأمين البحري المكتتب بها، وبلغ صافي الأقساط المكتتب بها ٢٤٢ مليون ريال

بلغ صافي أقساط التأمين البحري المكتسبة ٢٣٧ مليون ريال سعودي وبنسبة ١.٣% من صافي الأقساط المكتسبة

بلغ صافي المطالبات المتكبدة ١٠٦ مليون ريال سعودي، مما أدى إلى نسبة خسارة بمعدل ٤٤.٦%



## التأمين على الطاقة

### أداء التأمين على الطاقة (٢٠١٣، بالمليون ريال سعودي)



### % من النسبة الإجمالية

إجمالي الأقساط المكتتب بها	1.08%
صافي الأقساط المكتتب بها	0.004%
صافي الأقساط المكتسبة	0.004%
صافي المطالبات المتكبدة	0.001%

معدل الخسارة

17.5%

معدل الاحتفاظ

1.7%

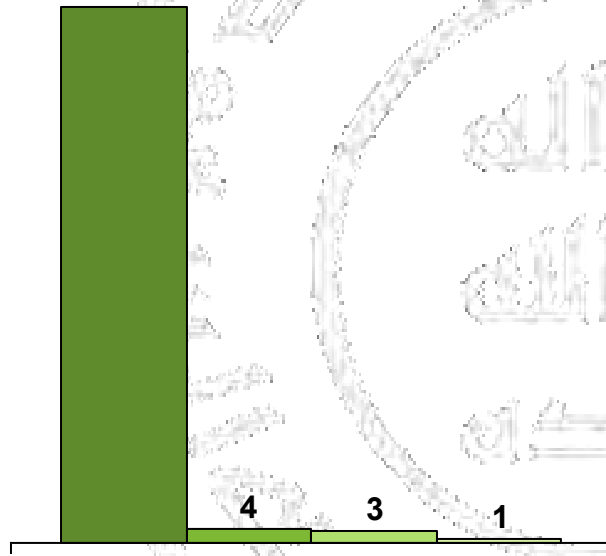
- بلغ إجمالي أقساط التأمين المكتتب بها للتأمين على الطاقة في عام ٢٠١٣م ٤٥٦ مليون ريال، بنسبة ١.٠٨% من إجمالي أقساط التأمين المكتتب بها
- تخلت شركات التأمين عن ٩٨.٣% من أقساط التأمين على الطاقة المكتتب بها، وبلغ صافي أقساط التأمين المكتتب بها للتأمين على الطاقة ٨ مليون ريال
- بلغ صافي أقساط التأمين المكتسبة للتأمين على الطاقة ٨ مليون ريال وبنسبة ٠.٠٠٤% فقط من صافي أقساط التأمين المكتسبة
- بلغ صافي المطالبات المتكبدة للتأمين على الطاقة ١ مليون ريال، و نتج عنه معدل للخسارة بنسبة ١٧.٥%



## التأمين على الطيران

أداء التأمين على الطيران  
(٢٠١٣، بالمليون ريال سعودي)

144



% من النسبة  
الإجمالية

إجمالي الأقساط المكتتب بها ٠.٥٧%  
صافي الأقساط المكتتب بها ٠.٠٢%  
صافي الأقساط المكتسبة ٠.٠٢%  
صافي المطالبات المنكبة ٠.٠١%

التأمين على الطيران

معدل الخسارة

% ٢٦.٤

معدل الاحتفاظ

% ٢.٥

- بلغ إجمالي أقساط التأمين المكتتب بها للتأمين على الطيران في عام ٢٠١٣م ١٤٤ مليون ريال، بنسبة ٠.٦% من إجمالي أقساط التأمين المكتتب بها
- بلغ صافي أقساط التأمين المكتتب بها على الطيران ٤ مليون ريال، بمعدل احتفاظ بلغ ٢.٥%
- بلغ صافي أقساط التأمين المكتسبة للتأمين على الطيران ٣ مليون ريال
- بلغ صافي المطالبات المنكبة للتأمين على الطيران ١ مليون ريال، و نتج عنه معدل للخسارة بنسبة ٢٦.٤% في عام ٢٠١٣م



## مؤشرات القطاع





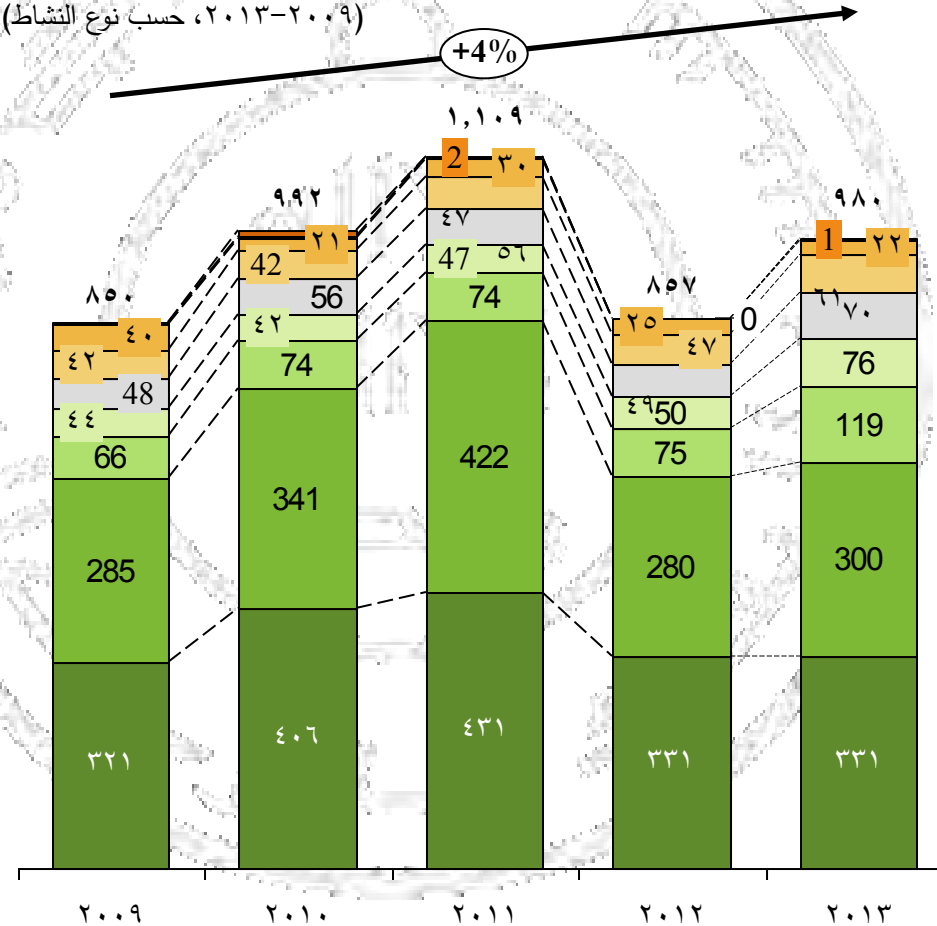
## العمولات المتكبدة حسب نوع النشاط

العمولات المتكبدة حسب نوع النشاط  
(٢٠٠٩-٢٠١٣، حسب نوع النشاط)

نسبة النمو % من النسبة  
الإجمالية ٢٠١٣-٢٠١٢

النسبة	النمو %
١٠٠%	١٤.٣%
٠.٠٠٠%	٤٤٧.٦%
٠.١%	٦٥.٩%
٢.٣%	-٩.٣%
٦.٣%	٢٩.٤%
٧.١%	٤١.٣%
٧.٨%	٥٣.٦%
١٢.١%	٥٨.٦%
٣٠.٦%	٧.٢%
٣٣.٧%	٠.٠%

النسبة	النمو %	النوع
١٠٠%	١٤.٣%	الإجمالي
٠.٠٠٠%	٤٤٧.٦%	الطاقة
٠.١%	٦٥.٩%	الطيران
٢.٣%	-٩.٣%	الحماية والادخار
٦.٣%	٢٩.٤%	البحري
٧.١%	٤١.٣%	الهندسي
٧.٨%	٥٣.٦%	الحوادث والمسئوليات وغيره
١٢.١%	٥٨.٦%	المتكبات/ ضد الحريق
٣٠.٦%	٧.٢%	المركبات
٣٣.٧%	٠.٠%	الصحي

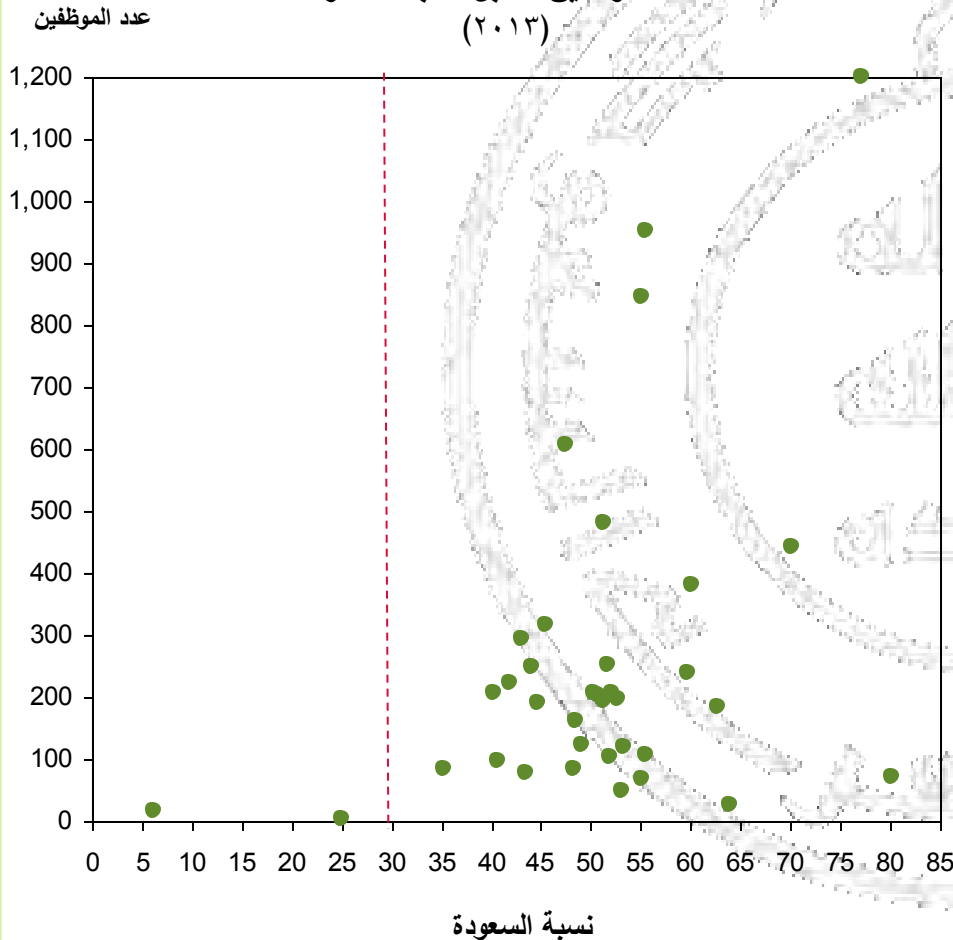


- بلغ إجمالي العمولات المتكبدة ٩٨٠ مليون ريال في عام ٢٠١٣ مقابل ٨٥٧ مليون ريال في عام ٢٠١٢ بم زيادة قدرها ١٤.٣%
- استحوذت عمولات التأمين العام على نسبة ٦٤% من إجمالي العمولات المتكبدة في عام ٢٠١٣
- بلغت عمولات التأمين الصحي ٣٣.٧% من إجمالي العمولات المتكبدة في عام ٢٠١٣
- العمولات المتكبدة لتأمين الحماية والادخار بلغت ما نسبته ٢.٣% في عام ٢٠١٣



## توزيع العاملين في قطاع التأمين حسب الجنسية

عدد الموظفين مقابل نسبة السعودة (٢٠١٣)



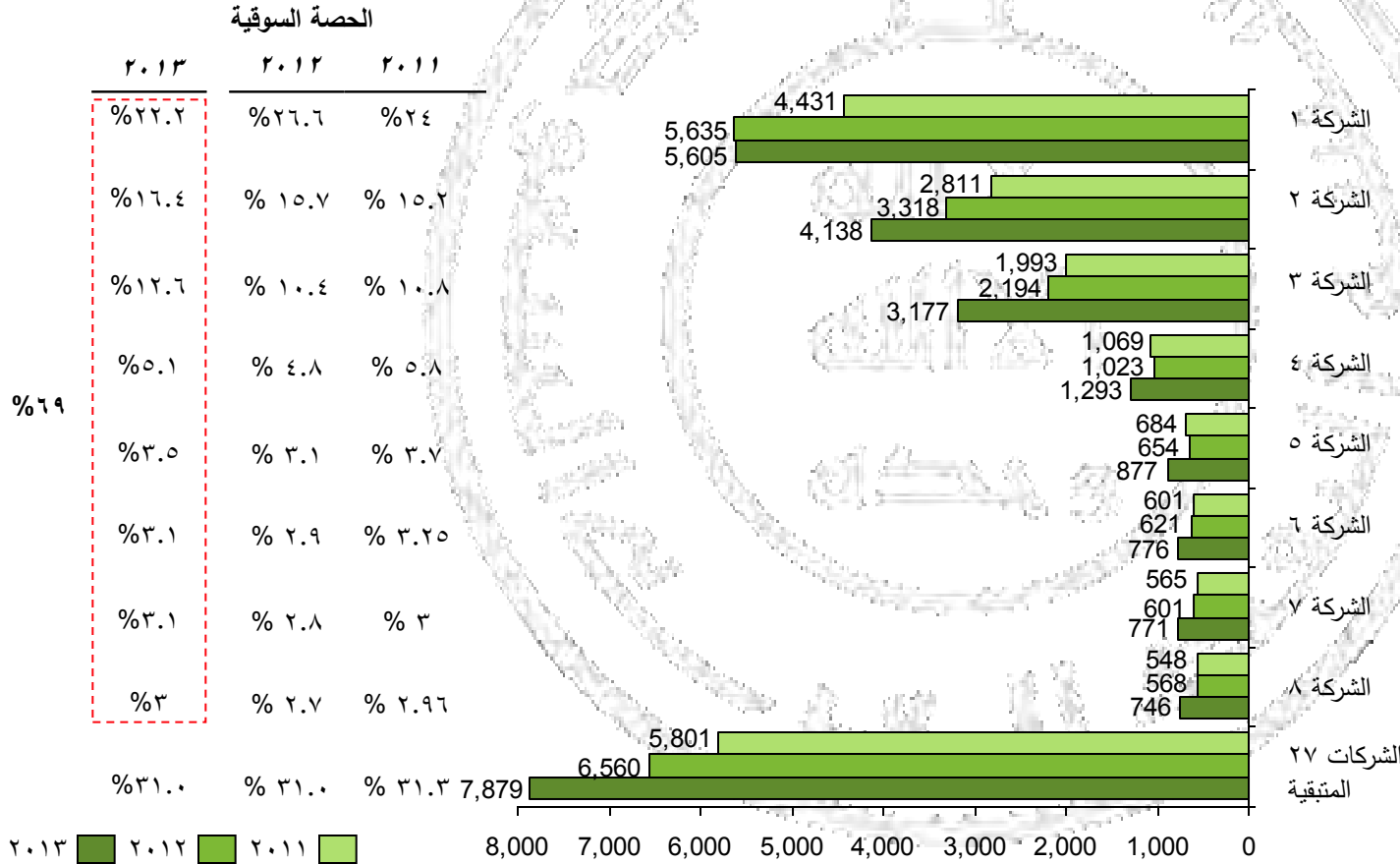
- بلغ إجمالي عدد الموظفين العاملين في شركات التأمين في المملكة العربية السعودية ٩٢٦١ موظفاً في عام ٢٠١٣ مقابل ٨٥١٩ موظفاً في عام ٢٠١٢
- بلغت نسبة المواطنين السعوديين العاملين في شركات التأمين ٥٦% من إجمالي القوة العاملة، بزيادة قدرها نسبة مئوية واحدة مقارنة بعام ٢٠١٢م
- ارتفعت نسبة السعوديين في المناصب غير الإدارية في عام ٢٠١٣م إلى ٥٨%، كما ازدادت أيضاً في المناصب الإدارية إلى ٤٢% مقابل ٣٩% في عام ٢٠١٢م
- ملحوظة: يُتطلب على شركات التأمين المرخصة حديثاً الالتزام بنسبة سعودة تبلغ ٣٠% بنهاية العام الأول من التشغيل على أن تزداد سنوياً حسب خطة العمل (وفقاً للمادة ٧٩ من اللائحة التنفيذية)

الجنسية	عدد الموظفين في المناصب غير الإدارية		عدد الموظفين في المناصب الإدارية		إجمالي الموظفين	
	٢٠١٣	٢٠١٢	٢٠١٣	٢٠١٢	٢٠١٣	٢٠١٢
من العرب	١٢١٩	١٣٨١	٣٨٧	٣٠٥	١٦٠٦	١٦٨٦
غير العرب	٢١٠٦	١٨٢٣	٤٠٧	٣٣٠	٢٥١٣	٢١٥٣
سعودي	٤٥٥٦	٤٢٧٦	٥٨٦	٤٠٤	٥١٤٢	٤٦٨٠
الإجمالي	٧٨٨١	٧٤٨٠	١٣٨٠	١٠٣٩	٩٢٦١	٨٥١٩
نسبة السعودة	٥٨%	٥٧%	٤٢%	٣٩%	٥٦%	٥٥%



## هيكل سوق التأمين

### إجمالي الأقساط موزعة حسب الشركة (٢٠١١-٢٠١٣، بالمليون ريال سعودي)



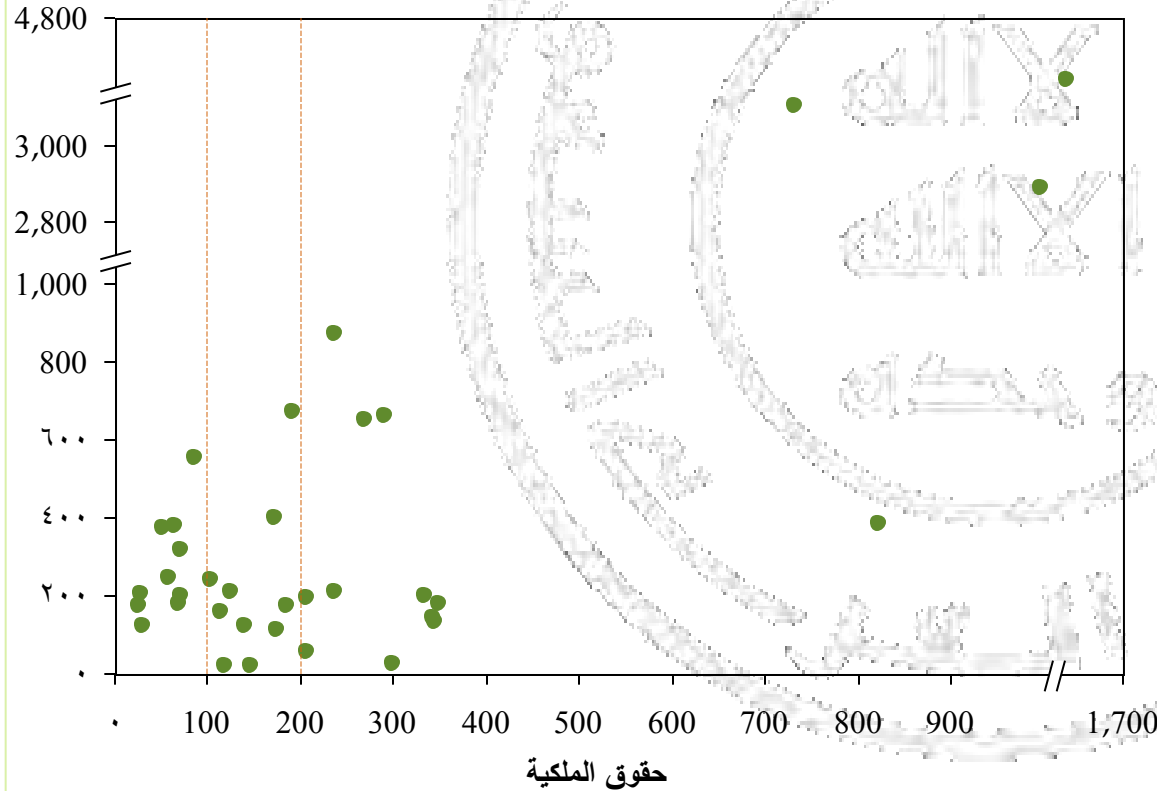
- في عام ٢٠١٣م حققت أكبر ٨ شركات تأمين ٦٩% من إجمالي أقساط التأمين المكتتب بها في سوق التأمين
- حققت بقية الشركات الواردة في التقرير التي يبلغ عددها ٢٧ نسبة ٣١% من إجمالي أقساط التأمين المكتتب بها



## حقوق الملكية في شركات التأمين

### حقوق الملكية في شركات التأمين مقارنةً بصافي أقساط التأمين (٢٠١٣، بالمليون ريال)

صافي أقساط التأمين



■ انخفضت حقوق ملكية شركات التأمين في عام ٢٠١٣م إلى ٨.٨٤ مليار ريال مقارنة مع ١٠.١٣ مليار ريال في عام ٢٠١٢م وبلغ عدد الشركات التي تزيد حقوق الملكية فيها عن ١٠٠ مليون ريال ٢٥ شركة

■ ملحوظة: نصّ نظام مراقبة شركات التأمين التعاوني في مادته الرابعة على أن لا يقل رأس مال شركة التأمين عن ١٠٠ مليون ريال، وأن لا يقل رأس مال شركة إعادة التأمين أو شركة التأمين التي تزاول في الوقت نفسه أعمال إعادة التأمين عن ٢٠٠ مليون ريال

عدد الشركات	حقوق ملكية حملة الأسهم (٢٠١٢)
٣	حتى ٥٠ مليون ريال
٧	من ٥٠ إلى ١٠٠ مليون ريال
٦	من ١٠٠ إلى ١٥٠ مليون ريال
٤	من ١٥٠ إلى ٢٠٠ مليون ريال
١١	من ٢٠٠ إلى ٥٠٠ مليون ريال
٤	أكثر من ٥٠٠ مليون ريال



## ملحق - جداول البيانات



## جدول ١: إجمالي أقساط التأمين المكتتب بها حسب نوع النشاط (٢٠٠٩ - ٢٠١٣)

جدول ١: إجمالي أقساط التأمين المكتتب بها حسب نوع النشاط (٢٠٠٩ - ٢٠١٣)

نسبة التغير ١٣-١٢	2013		2012		٢٠١١		٢٠١٠		٢٠٠٩		نوع النشاط
	%	مليون ريال سعودي	%	مليون ريال سعودي	%	مليون ريال سعودي	%	مليون ريال سعودي	%	سعودي مليون ريال	
: 36.2	: 3.7	940.8	: 3.3	690.9	: 3.4	631.5	: 3.0	506.8	: 3.7	543.7	التأمين ضد الحوادث والمسئوليات وغيره
: 35.5	: 25.2	6,354.7	: 22.1	4,689.2	: 21.2	3,922.2	: 19.7	3,238.8	: 20.9	3,055.4	التأمين على المركبات
: 23.4	: 6.6	1,664.5	: 6.4	1,348.4	: 6.3	1,156.7	: 5.7	958.7	: 6.2	904.9	التأمين على الممتلكات وضد الحريق
(: 0.4)	: 2.9	740.3	: 3.5	743.1	: 3.4	634.1	: 3.1	518.2	: 3.6	525.0	التأمين البحري
: 114.7	: 0.6	144.0	: 0.3	67.1	: 1.5	272.1	: 1.9	304.5	: 1.2	174.1	التأمين على الطيران
: 18.5	: 1.8	456.0	: 1.8	384.6	: 2.0	361.0	: 2.0	328.9	: 2.1	301.7	التأمين على الطاقة
: 11.4	: 4.8	1,199.7	: 5.1	1,076.6	: 4.9	912.5	: 5.2	869.2	: 5.5	810.3	التأمين الهندسي
: 27.8	: 45.6	11,500.0	: 42.5	8,999.9	: 42.6	7,890.3	: 40.7	6,725.1	: 43.2	6,315.3	إجمالي التأمين العام
: 14.3	: 51.1	12,895.0	: 53.3	11,285.4	: 52.5	9,708.4	: 53.3	8,690.1	: 49.9	7,292.0	إجمالي التأمين الصحي
(: 5.0)	: 3.3	844.5	: 4.2	888.5	: 4.9	905.1	: 6.0	972.2	: 6.9	1,002.8	إجمالي تأمين الحماية والادخار
: 19.2	: 100.0	25,239.4	: 100.0	21,173.8	: 100.0	18,503.7	: 100.0	16,387.4	: 100.0	14,610.1	الإجمالي



## جدول ٢ و ٣: عمق ثقافة سوقي التأمين (٢٠٠٩-٢٠١٣)

جدول 2: عمق سوقي التأمين من إجمالي مبيعات المرحلي (٢٠٠٩ - ٢٠١٣)						
نسب باقات غير ١٢-١٣	2013	2012	٢٠١١	٢٠١٠	٢٠٠٩	نوع النشاط
	%	%	%	%	%	
: 24.7	: 0.41	: 0.33	: 0.36	: 0.40	: 0.45	إجمالي التأمين للاعمال
: 11.5	: 0.46	: 0.41	: 0.45	: 0.51	: 0.52	إجمالي التأمين للأفراد
(: 7.2)	: 0.03	: 0.03	: 0.04	: 0.06	: 0.07	إجمالي تأمين الاحياء والادخار
: 16.3	: 0.90	: 0.78	: 0.86	: 0.97	: 1.03	إجمالي

جدول 3: عمق ثقافة سوقي التأمين (٢٠٠٩ - ٢٠١٣)						
نسب باقات غير ١٢-١٣	2013	2012	٢٠١١	٢٠١٠	٢٠٠٩	نوع النشاط
	SR	SR	SR	SR	SR	
: 27.8	393.9	308.3	290.8	247.8	248.9	إجمالي التأمين للاعمال
: 14.3	441.7	386.5	357.8	320.2	287.4	إجمالي التأمين للأفراد
(: 5.0)	28.9	30.4	33.4	35.8	39.5	إجمالي تأمين الاحياء والادخار
: 19.2	864.5	725.2	682.0	603.9	292.9	إجمالي



## جدول 4 صافي أقساط التأمين حسب نوع النشاط (٢٠٠٩ - ٢٠١٣)

جدول ٤: صافي أقساط التأمين حسب نوع النشاط (٢٠٠٩ - ٢٠١٣)

نسبة التغير ١٣-١٢	2013		2012		٢٠١١		٢٠١٠		٢٠٠٩		نوع النشاط
	%	مليون ريال سعودي	%	مليون ريال سعودي	%	مليون ريال سعودي	%	مليون ريال سعودي	%	مليون ريال سعودي	
: 18.9	: 2.0	391.0	: 2.0	329.0	: 2.1	279.8	: 2.3	275.9	: 2.4	244.3	التأمين ضد الحوادث والمسئوليات وغيره
: 35.4	: 31.0	5,967.0	: 27.4	4,408.2	: 27.4	3,710.6	: 26.1	3,098.8	: 29.2	2,944.1	التأمين على المركبات
: 38.6	: 1.5	281.6	: 1.3	203.2	: 1.0	135.5	: 1.0	126.5	: 1.0	105.1	التأمين على الممتلكات وضد الحريق
: 5.2	: 1.3	241.5	: 1.4	229.5	: 1.5	204.9	: 1.5	175.4	: 1.8	183.2	التأمين البحري
: 51.7	: 0.02	3.6	: 0.01	2.4	: 0.01	1.2	: 0.0	4.8	: 0.0	1.1	التأمين على الطيران
: 3.2	: 0.0	7.5	: 0.0	7.3	: 0.1	7.4	: 0.1	7.6	: 0.1	5.2	التأمين على الطاقة
: 8.7	: 0.9	180.3	: 1.0	165.9	: 1.0	131.2	: 0.9	113.9	: 1.2	125.3	التأمين الهندسي
: 32.3	: 36.8	7,072.7	: 33.3	5,345.5	: 33.0	4,470.7	: 31.9	3,802.9	: 35.8	3,608.4	إجمالي التأمين العام
: 15.1	: 59.5	11,456.0	: 61.9	9,951.3	: 60.8	8,225.1	: 60.6	7,120.0	: 55.2	5,556.9	إجمالي التأمين الصحي
(: 6.9)	: 3.7	714.0	: 4.8	767.0	: 6.2	841.2	: 7.5	876.8	: 9.0	908.0	إجمالي تأمين الحماية والادخار
: 19.8	: 100.0	19,242.6	: 100.0	16,063.8	: 100.0	13,537.0	: 100.0	11,799.7	: 100.0	10,073.2	الإجمالي





## جدول 5 معدل الاحتفاظ من نوع النشاط (٢٠٠٩ - ٢٠١٣)

جدول ٥: معدل الاحتفاظ حسب نوع النشاط (٢٠٠٩ - ٢٠١٣)

نسبة التغير ١٣-١٢	2013	2012	٢٠١١	٢٠١٠	٢٠٠٩	نوع النشاط
	%	%	%	%	%	
(: 12.7)	: 41.566	: 47.611	: 44.304	: 54.4	: 44.9	التأمين ضد الحوادث والمسئوليات وغيره
(: 0.1)	: 93.899	: 94.009	: 94.603	: 95.7	: 96.4	التأمين على المركبات
: 12.3	: 16.921	: 15.068	: 11.716	: 13.2	: 11.6	التأمين على الممتلكات وضد الحريق
: 5.6	: 32.624	: 30.886	: 32.319	: 33.8	: 34.9	التأمين البحري
(: 29.4)	: 2.523	: 3.571	: 0.457	: 1.6	: 0.6	التأمين على الطيران
(: 13.0)	: 1.655	: 1.902	: 2.051	: 2.3	: 1.7	التأمين على الطاقة
(: 2.5)	: 15.030	: 15.411	: 14.377	: 13.1	: 15.5	التأمين الهندسي
: 3.5	: 61.5	: 59.4	: 56.7	: 56.5	: 57.1	إجمالي التأمين العام
: 0.8	: 88.8	: 88.2	: 84.7	: 81.9	: 76.2	إجمالي التأمين الصحي
: 0.5	: 76.2	: 75.9	: 73.2	: 72.0	: 62.4	الإجمالي

لا تظهر معدلات احتفاظ تأمين الحماية والادخار في هذا الجدول حيث يجب الاحتفاظ بالجزء الخاص بالادخار في الشركة السعودية، وبالتالي لا يمكن مقارنة معدلات احتفاظ تأمين الحماية والادخار مع عقود التأمين الأخرى.



## جدول ٦: العمولات المتكبدة حسب نوع النشاط (٢٠٠٩ - ٢٠١٣)

جدول ٦: العمولات المتكبدة حسب نوع النشاط (٢٠٠٩ - ٢٠١٣)											
نسبة التغير ١٣-١٢	2013		2012		٢٠١١		٢٠١٠		٢٠٠٩		نوع النشاط
	%	سعودي مليون ريال	%	سعودي مليون ريال	%	سعودي مليون ريال	%	سعودي مليون ريال	%	سعودي مليون ريال	
: 53.6	: 7.8	76.4	: 5.8	49.7	: 4.2	46.5	: 4.1	41.8	: 5.2	44.1	التأمين ضد الحوادث والمسئوليات وغيره
: 7.2	: 30.6	300.2	: 32.7	280.1	: 38.0	421.6	: 34.5	341.4	: 33.5	285.1	التأمين على المركبات
: 58.6	: 12.1	118.5	: 8.7	74.7	: 6.7	74.4	: 7.2	74.1	: 7.8	66.4	التأمين على الممتلكات وضد الحريق
: 29.4	: 6.3	61.4	: 5.5	47.4	: 4.2	46.8	: 4.1	41.6	: 5.0	42.3	التأمين البحري
: 65.9	: 0.1	0.5	: 0.0	0.3	: 0.2	2.4	: 0.3	3.2	: 0.3	2.5	التأمين على الطيران
: 4447.6	: 0.0	0.1	: 0.0	0.0	: 0.1	0.7	: 0.7	7.0	: 0.1	0.6	التأمين على الطاقة
: 41.3	: 7.1	69.7	: 5.8	49.4	: 5.1	56.0	: 5.5	56.3	: 5.6	48.0	التأمين الهندسي
: 25.0	: 64.0	626.9	: 58.5	501.7	: 58.5	648.4	: 56.6	565.5	: 57.5	488.9	إجمالي التأمين العام
: 0.0	: 33.7	330.6	: 38.6	330.6	: 38.8	430.7	: 41.2	405.9	: 37.7	320.7	إجمالي التأمين الصحي
(: 9.3)	: 2.3	22.5	: 2.9	24.8	: 2.7	29.6	: 2.1	20.9	: 4.7	40.4	إجمالي تأمين الحماية والادخار
: 14.3	: 100.0	979.9	: 100.0	857.1	: 100.0	1,108.7	: 100.0	992.2	: 100.0	850.0	الإجمالي



## جدول ٧: إجمالي المطالبات المدفوعة حسب نوع النشاط (٢٠٠٩ - ٢٠١٣)

جدول ٧: إجمالي المطالبات المدفوعة حسب نوع النشاط (٢٠٠٩ - ٢٠١٣)

نسبة التغير ١٣-١٢	2013		2012		2011		2010		2009		نوع النشاط
	%	سعودي مليون ريال	%	سعودي مليون ريال	%	سعودي مليون ريال	%	سعودي مليون ريال	%	مليون ريال سعودي	
: 12.6	: 1	118.3	: 1	105.0	: 1	92.5	: 1	57.8	: 1	98.4	التأمين ضد الحوادث والمسئوليات وغيره
: 36.2	: 28	4,720.2	: 25	3,464.8	: 24	2,730.0	: 22	1,881.5	: 22	1,621.4	التأمين على المركبات
: 11.1	: 5	859.7	: 6	773.6	: 5	527.4	: 4	397.3	: 6	456.1	التأمين على الممتلكات وضد الحريق
: 45.4	: 2	374.1	: 2	257.3	: 2	205.8	: 3	276.5	: 2	166.7	التأمين البحري
(: 55.5)	: 0	6.9	: 0	15.5	: 0	31.3	: 0	26.5	: 0	17.8	التأمين على الطيران
(: 98.0)	: 0	1.2	: 0	58.5	: 1	82.2	: 2	138.5	: 8	570.1	التأمين على الطاقة
(: 11.1)	: 1	213.0	: 2	239.7	: 2	226.1	: 2	159.2	: 2	145.6	التأمين الهندسي
: 28.1	: 37	6,293.1	: 36	4,914.3	: 34	3,895.4	: 34	2,937.3	: 42	3,076.2	إجمالي التأمين العام
: 22.2	: 61	10,405.2	: 63	8,511.5	: 64	7,297.4	: 64	5,440.2	: 55	4,010.0	إجمالي التأمين الصحي
: 56.9	: 2	297.2	: 1	189.4	: 3	292.5	: 2	136.2	: 2	169.2	إجمالي تأمين الحماية والادخار
: 24.8	: 100	16,995.5	: 100	13,615.2	: 100	11,485.3	: 100	8,513.8	: 100	7,255.4	الإجمالي