



مؤسسة النقد العربي السعودي - إدارة مراقبة التأمين

تقرير سوق التأمين السعودي

٢٠١٢م



الفهرس

٤	مقدمة
		أداء سوق التأمين - نظرة عامة
٦	إجمالي أقساط التأمين المكتتب بها
٧	عمق سوق التأمين
٨	كثافة سوق التأمين
٩	إجمالي أقساط التأمين المكتتب بها موزعة حسب نوع النشاط
١١	صافي أقساط التأمين المكتتب بها موزعة حسب نوع النشاط
١٣	معدل الاحتفاظ حسب نوع النشاط
١٤	إجمالي المطالبات المدفوعة حسب نوع النشاط
١٥	صافي الأقساط المكتسبة مقابل صافي المطالبات المتكبدة للتأمين العام والصحي
١٦	ربحية السوق
١٧	الميزانية العمومية - موجودات المؤمن لهم
١٩	الميزانية العمومية - موجودات المساهمين
٢٠	الميزانية العمومية - المطلوبات وحقوق الملكية للمؤمن لهم
٢١	الميزانية العمومية - المطلوبات وحقوق المساهمين
		أداء سوق التأمين - حسب نوع النشاط
٢٢	التأمين الصحي
٢٣	تأمين الحماية والادخار
٢٤	التأمين على المركبات
٢٥	تأمين على الممتلكات / ضد الحريق



الفهرس

٢٦	التأمين الهندسي	-
٢٧	التأمين ضد الحوادث والمسئوليات وغيره	-
٢٨	التأمين البحري	-
٢٩	التأمين على الطاقة	-
٣٠	التأمين على الطيران	-
		مؤشرات القطاع	■
٣٢	العمولات المتكبدة حسب نوع النشاط	-
٣٣	توزيع العاملين في قطاع التأمين حسب الجنسية	-
٣٤	هيكل سوق التأمين	-
٣٥	حقوق الملكية في شركات التأمين	-
		ملحق جداول البيانات	■
٣٧	الجدول ١: إجمالي أقساط التأمين المكتتب بها حسب نوع النشاط	-
٣٨	الجدول ٢ و٣: عمق وكثافة سوق التأمين	-
٣٩	الجدول ٤: صافي أقساط التأمين المكتتب بها حسب نوع النشاط	-
٤٠	الجدول ٥: معدل الاحتفاظ حسب نوع النشاط	-
٤١	الجدول ٦: إجمالي المطالبات المدفوعة حسب نوع النشاط	-
٤٢	الجدول ٧: العمولات المتكبدة حسب نوع النشاط	-



مقدمة



المقدمة

- بلغت قيمة إجمالي أقساط التأمين المكتتب بها في سوق التأمين السعودي ٢١,٢ مليار ريال في عام ٢٠١٢م مقابل ١٨,٥ مليار ريال في عام ٢٠١١م وبلغت نسبة الارتفاع ١٤,٤% مقابل ١٢,٨% في ٢٠١١م، وذلك حسب الآتي:
- ارتفع إجمالي أقساط التأمين الصحي المكتتب بها (يُمثل ٥٣% من سوق التأمين) بنسبة ١٦,٢% ليصل إلى ١١,٣ مليار ريال في عام ٢٠١٢م مقابل ٩,٧ مليار ريال في عام ٢٠١١م.
- ارتفع إجمالي أقساط التأمين العام المكتتب بها (يُمثل ٤٣% من سوق التأمين) بنسبة ١٤,١% ليصل إلى ٩ مليار ريال في عام ٢٠١٢م مقابل ٧,٩ مليار ريال في عام ٢٠١١م.
- انخفض إجمالي أقساط تأمين الحماية والادخار المكتتب بها (يُمثل ٤% من سوق التأمين) بنسبة ١,٨% ليصل إلى ٨٨٩ مليون ريال في عام ٢٠١٢م مقابل ٩٠٥ مليون ريال في عام ٢٠١١م.



أداء سوق التأمين - نظرة عامة

إجمالي أقساط التأمين المكتتب بها

إجمالي أقساط التأمين المكتتب بها (٢٠٠٨-٢٠١٢، بالمليون ريال سعودي)

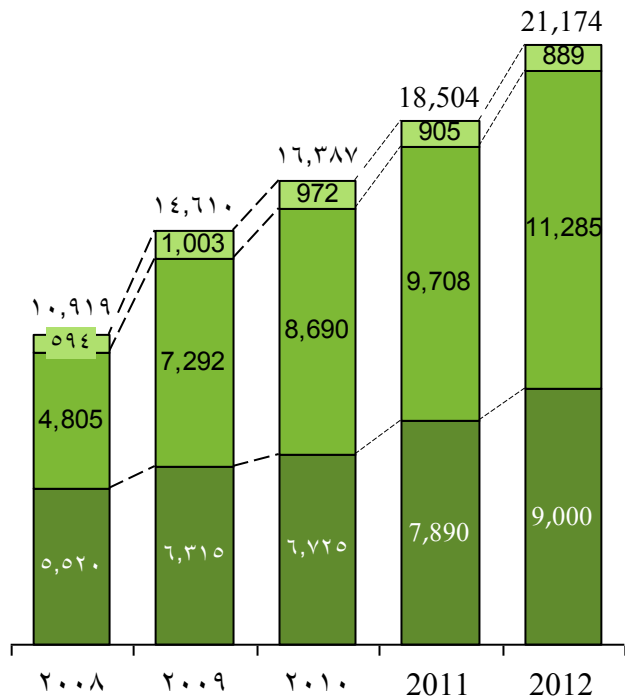
- تأمين الحماية و الدخار
- التأمين للصحي
- التأمين لاعام

نسبة لنمو %
2011-12

14.4%
-1.8%

16.2%

14.1%



- ارتفع إجمالي أقساط التأمين المكتتب بها^(١) بمبلغ قدره ٢,٧ مليار ريال ليصل إلى ٢١,٢ مليار ريال في عام ٢٠١٢م مقابل ١٨,٥ مليار ريال في عام ٢٠١١م، بنمو قدره ١٤,٤%.
- حافظ التأمين الصحي على مكانته باعتباره أكبر أنشطة التأمين في عام ٢٠١٢م، وارتفعت حصة التأمين الصحي في إجمالي أقساط التأمين المكتتب بها من ٥٢% في عام ٢٠١١م إلى ٥٣% في عام ٢٠١٢م. بينما بقيت حصة التأمين العام في قطاع التأمين كما هي عليه بنسبة ٤٣% في عام ٢٠١٢م.
- بلغت حصة التأمين الصحي ١,٦ مليار ريال من الزيادة الإجمالية لأقساط التأمين التي بلغت ٢,٧ مليار ريال وتمثل ما نسبته ٥٩% من الارتفاع الذي شهده إجمالي أقساط التأمين المكتتب به.
- حافظ نشاط تأمين الحماية والادخار على مرتبته من حيث كونه أقل أنشطة التأمين حجماً، حيث بلغت حصته في إجمالي أقساط التأمين المكتتب بها ٤% وهذا يمثل انخفاضاً في أقساط التأمين المكتتب بها بنسبة ١,٨% في عام ٢٠١٢م.

بلد ريال سعودي (مليون)	2012		2011		2010		2009		2008	
	% الاجمالي	مليون ريال سعودي	% الاجمالي	مليون ريال سعودي	% الاجمالي	مليون ريال سعودي	% الاجمالي	مليون ريال سعودي	% الاجمالي	مليون ريال سعودي
تأمين للحماية والادخار	٤%	٨٨٩	٥%	٩٠٥	٦%	٩٧٢	٧%	١,٠٠٣	٥%	٥٩٤
تأمين للصحي	٥٣%	١١,٢٨٥	٥٢%	٩,٧٠٨	٥٣%	٨,٦٩٠	٥٠%	٧,٢٩٢	٤٤%	٤,٨٠٥
تأمين لاعام	٤٣%	٩,٠٠٠	٤٣%	٧,٨٩٠	٤١%	٦,٧٢٥	٤٣%	٦,٣١٥	٥١%	٥,٥٢٠
الإجمالي	١٠٠%	٢١,١٧٤	١٠٠%	١٨,٥٠٤	١٠٠%	١٦,٣٨٧	١٠٠%	١٤,٦١٠	١٠٠%	١٠,٩١٩

(١) إجمالي أقساط التأمين المكتتب بها هو إجمالي الأقساط المحسوبة، وقد يكون هناك حساب مكرر لأقساط إعادة التأمين المقبولة من شركات التأمين أو إعادة التأمين السعودية الأخرى



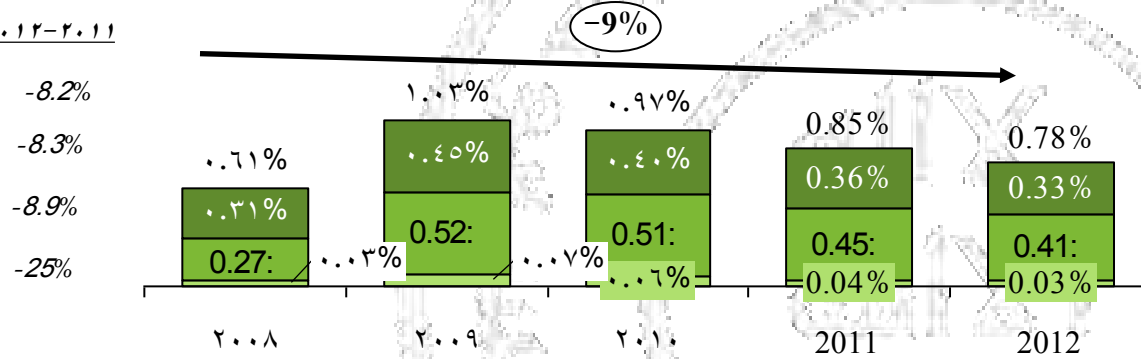
عمق سوق التأمين

عمق سوق التأمين (إجمالي الناتج المحلي) (١)

(٢٠٠٨-٢٠١٢، نسبة مئوية من إجمالي الناتج المحلي)

■ إجمالي التأمين العام
■ إجمالي التأمين الصحي
■ إجمالي تأمين الحماية والادخار

نسبة النمو
٢٠١٢-٢٠١١

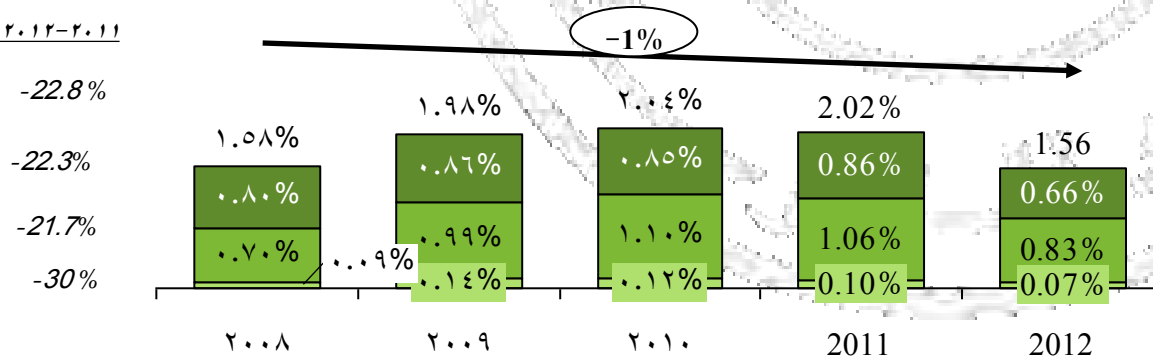


عمق سوق التأمين (الناتج المحلي غير النفطي) (٢)

(٢٠٠٨-٢٠١٢، نسبة مئوية من الناتج المحلي غير النفطي)

■ إجمالي التأمين العام
■ إجمالي التأمين الصحي
■ إجمالي تأمين الحماية والادخار

نسبة النمو
٢٠١٢-٢٠١١



يعرف عمق سوق التأمين بأنه نسبة إجمالي أقساط التأمين المكتتب بها إلى إجمالي الناتج المحلي.

شهد عمق التأمين خلال السنوات الخمس الأخيرة انخفاضاً في معدل النمو السنوي المركب بنسبة ٩%.

في عام ٢٠١٢م، شهد عمق سوق التأمين انخفاضاً ليبلغ ٠.٧٨% مقابل ٠.٨٥% في عام ٢٠١١م. ويرجع هذا الانخفاض إلى النمو الكبير في الناتج المحلي الإجمالي (بنسبة ٢٦% في عام ٢٠١٢م) وقد حظي قطاع النفط بالقسم الأكبر من هذا النمو.

يعرف عمق سوق التأمين غير النفطي بأنه نسبة إجمالي أقساط التأمين المكتتب بها إلى الناتج المحلي غير النفطي.

انخفض عمق سوق التأمين من الناتج المحلي غير النفطي إلى ١,٥٦% في عام ٢٠١٢م مقابل ٢,٠٢% في عام ٢٠١١م.

بلغت نسبة متوسط الانخفاض السنوي لعمق سوق التأمين من الناتج المحلي غير النفطي ١% خلال الفترة ما بين عام ٢٠٠٨م وعام ٢٠١٢م.

(١) بلغ إجمالي الناتج المحلي السعودي ١,٧٨٦ و ١,٤١٣ و ١,٦٩٠ و ٢,١٦٣ و ٢,٧٢٧ مليار ريال خلال ٢٠٠٨م و ٢٠٠٩م و ٢٠١٠م و ٢٠١١م و ٢٠١٢م على التوالي
(٢) بلغ الناتج المحلي غير النفطي السعودي ٦٩٠ و ٧٣٨ و ٧٩٢ و ٩١٩ و ١,٣٥٣ مليون ريال خلال ٢٠٠٨م و ٢٠٠٩م و ٢٠١٠م و ٢٠١١م و ٢٠١٢م على التوالي



كثافة التأمين

كثافة التأمين (١)

(٢٠٠٨-٢٠١٢ بالريال السعودي للفرد)

■ إجمالي التأمين العام
■ إجمالي التأمين الصحي
■ إجمالي تأمين الحماية والادخار

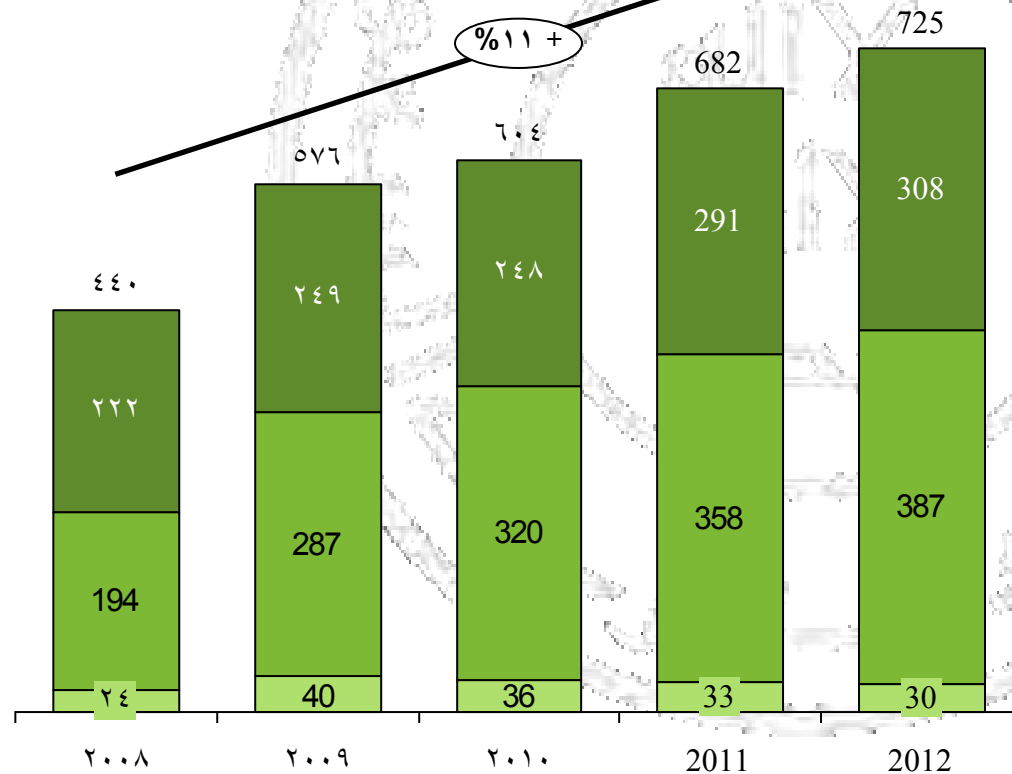
نسبة النمو
٢٠١١-٢٠١٢

%٦,٣

%٥,٨

%٨,١

%٩,١-



■ تعرف كثافة التأمين بأنها معدل إنفاق الفرد على التأمين (إجمالي أقساط التأمين المكتتب بها مقسومة على عدد السكان). وارتفعت كثافة التأمين من ٦٨٢ ريال للفرد في عام ٢٠١١م إلى ٧٢٥ ريال للفرد في عام ٢٠١٢م بزيادة نسبتها ٦,٣%.

■ ارتفع مستوى إنفاق الفرد على الخدمات التأمينية بزيادة سنوية متوسطة بلغت ١١% في الفترة من عام ٢٠٠٨م إلى عام ٢٠١٢م.

■ ظلت نسبة كثافة تأمين الحماية والادخار عند مستوى منخفض بوجه عام مقارنةً بالتأمين العام والتأمين الصحي حيث بلغت تلك النسبة ٣٠ ريالاً للفرد.

(١) بلغ تعداد السكان في السعودية نحو ٢٤,٠ و٢٤,٨ و٢٥,٤ و٢٧,١ و٢٩,١٩ مليون نسمة في ٢٠٠٨م و٢٠٠٩م و٢٠١٠م و٢٠١١م و٢٠١٢م على التوالي



إجمالي أقساط التأمين المكتتب بها موزعة حسب نوع النشاط

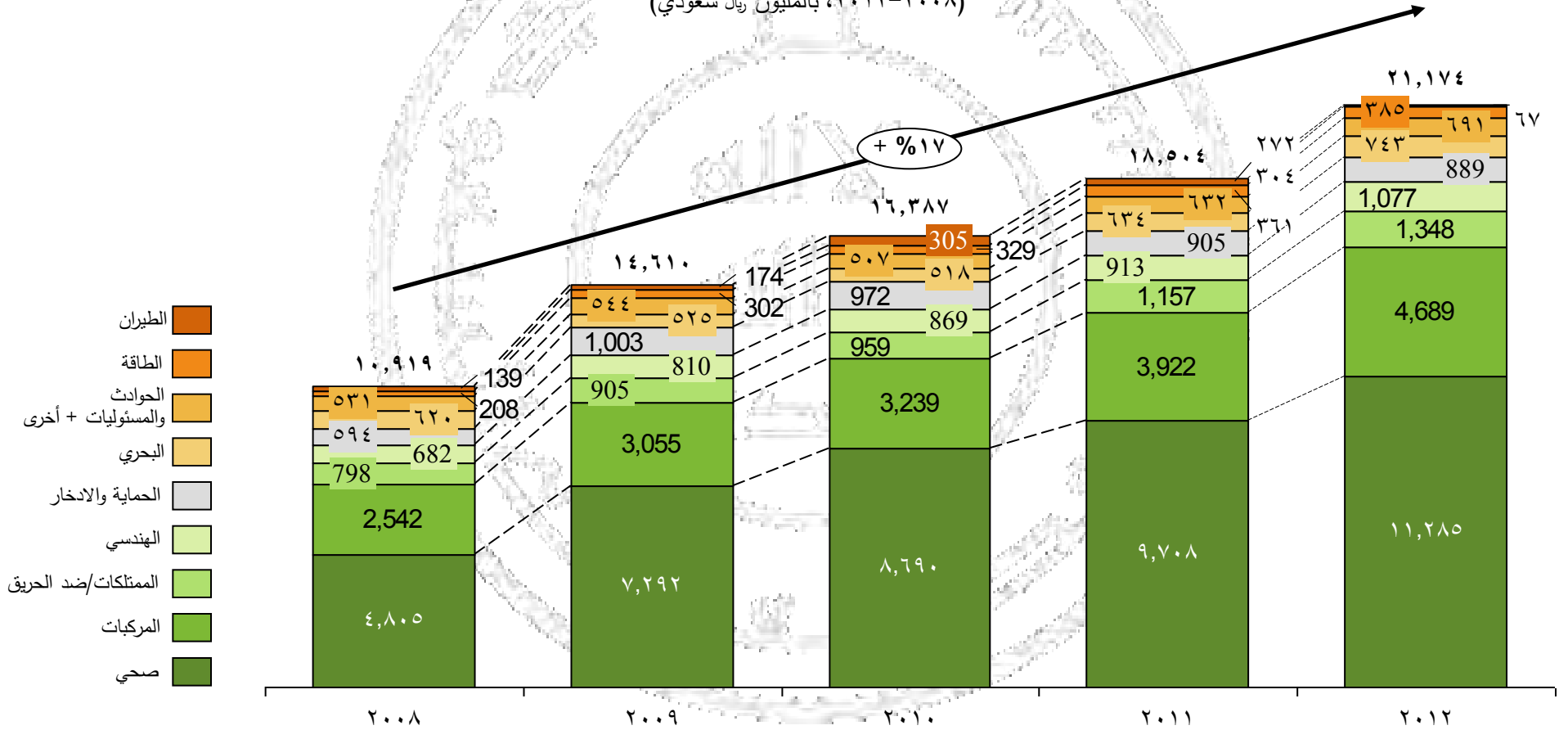
لنمو	2012		2011		2010		2009		2008		بالهون ريال سعودي
	% -2011 2012	% اجمالي	% اجمالي	الهون ريال سعودي	% اجمالي	الهون ريال سعودي	% اجمالي	الهون ريال سعودي	% اجمالي	الهون ريال سعودي	
الطيران	-75.4%	0.3%	1%	67	2%	272	1%	305	1%	174	139
الطاقة	6.6%	1.8%	2%	385	2%	361	2%	329	2%	302	208
الحوادث للمسؤوليات + أخرى	9.4%	3.3%	3%	691	3%	632	3%	507	4%	544	531
لبحري	17.2%	3.5%	3%	743	3%	634	3%	518	4%	525	620
الحلقة والدخار	-1.8%	4.2%	5%	889	6%	905	7%	972	5%	1,003	594
الهندسي	18.0%	5.1%	5%	1,077	5%	913	6%	869	6%	810	682
التعليمات	16.6%	6.4%	6%	1,348	6%	1,157	6%	959	7%	905	798
المرفقات	19.6%	22.1%	21%	4,689	20%	3,922	21%	3,239	23%	3,055	2,542
الصحي	16.2%	53.3%	52%	11,285	53%	9,708	50%	8,690	44%	7,292	4,805
الاجمالي	14.4%	100%	100%	21,174	100%	18,504	100%	16,387	100%	14,610	10,919

- يمثل التأمين على المركبات والتأمين الصحي 75,4% من إجمالي أقساط التأمين المكتتب بها في عام 2012م.
- حافظ التأمين الصحي - الإلزامي وغير الإلزامي - على مكانته كأكبر نشاط تأميني، حيث بلغت حصته 53,3% من إجمالي أقساط التأمين المكتتب بها في عام 2012م.
- احتل التأمين على المركبات - الإلزامي وغير الإلزامي - المرتبة الثانية بنسبة 22,1% من إجمالي أقساط التأمين المكتتب بها في عام 2012م.
- احتل التأمين على الممتلكات المرتبة الثالثة بنسبة 6,4% من إجمالي أقساط التأمين المكتتب بها في عام 2012م.
- في العام 2012م ارتفعت جميع أنواع التأمين باستثناء تأمين الحماية والادخار الذي شهد انخفاض مقارنة مع العام السابق 2011م.



إجمالي أقساط التأمين المكتتب بها موزعة حسب نوع النشاط (تابع)

إجمالي أقساط التأمين المكتتب بها موزعة حسب نوع النشاط
(٢٠٠٨-٢٠١٢، بالمليين ريال سعودي)





صافي أقساط التأمين المكتتب بها موزعة حسب نوع النشاط

لنوع	2012			2011			2010			2009			2008			بالمليون ريال سعودي
	% -2011 2012	% اجمالي	لحيون ريال سعودي	% اجمالي	لحيون ريال سعودي	% اجمالي	لحيون ريال سعودي	% اجمالي	لحيون ريال سعودي	% اجمالي	لحيون ريال سعودي	% اجمالي	لحيون ريال سعودي	% اجمالي	لحيون ريال سعودي	
الطيران	٩٢.٨%	٠.٠%	٢	٠%	١	٠%	٥	٠%	١	٠%	٦	٠%	١	٠%	٦	
الطاقة	-١.٢%	٠.٠%	٧	٠%	٧	٠%	٨	٠%	٥	٠%	١١	٠%	٥	٠%	١١	
الهندسي	٢٦.٥%	١.٠%	١٦٦	١%	١٣١	١%	١١٤	١%	١٢٥	٢%	١٢٢	٢%	١٢٥	٢%	١٢٢	
المهيكات	٤٩.٩%	١.٣%	٢٠٣	١%	١٣٦	١%	١٢٧	١%	١٠٥	١%	٩٥	١%	١٠٥	١%	٩٥	
لبحري	١٢.٠%	١.٤%	٢٣٠	٢%	٢٠٥	١%	١٧٥	٢%	١٨٣	٣%	٢٠١	٣%	١٨٣	٣%	٢٠١	
الحوادث والمموليات + أخرى	١٧.٦%	٢.٠%	٣٢٩	٢%	٢٨٠	٢%	٢٧٦	٢%	٢٤٤	٣%	٢١٧	٣%	٢٤٤	٣%	٢١٧	
الحيوية والدخار	-٨.٨%	٤.٨%	٧٦٧	٦%	٨٤١	٨%	٨٧٧	٩%	٩٠٨	٦%	٤٦٨	٦%	٩٠٨	٦%	٤٦٨	
المرفقات	١٨.٨%	٢٧.٤%	٤,٤٠٨	٢٧%	٣,٧١١	٢٦%	٣,٠٩٩	٢٩%	٢,٩٤٤	٣٤%	٢,٤٥٩	٣٤%	٢,٩٤٤	٣٤%	٢,٤٥٩	
الصحي	٢١.٠%	٦١.٩%	٩,٩٥١	٦١%	٨,٢٢٥	٦١%	٧,١٢٠	٥٥%	٥,٥٥٧	٥١%	٣,٧٥١	٥١%	٥,٥٥٧	٥١%	٣,٧٥١	
الاجمالي	١٨.٧%	١٠٠%	١٦,٠٦٤	١٠٠%	١٣,٥٣٧	١٠٠%	١١,٨٠٠	١٠٠%	١٠,٠٧٣	١٠٠%	٧,٣٢١	١٠٠%	١٠,٠٧٣	١٠٠%	٧,٣٢١	

يعرف صافي أقساط التأمين المكتتب بها على أنه الأقساط المحفوظ بها لدى شركة التأمين بعد حسم الأقساط المسندة إلى شركات إعادة التأمين المحلية والدولية من إجمالي أقساط التأمين المكتتب بها حسب نوع النشاط.

ارتفع إجمالي صافي أقساط التأمين المكتتب بها من ١٣,٥ مليار ريال في عام ٢٠١١م إلى ١٦,١ مليار ريال في عام ٢٠١٢م بزيادة قدرها ١٨,٧%.

في عام ٢٠١٢م، حقق التأمين على المركبات والتأمين الصحي نحو ٨٩,٣% من إجمالي صافي أقساط التأمين المكتتب بها.

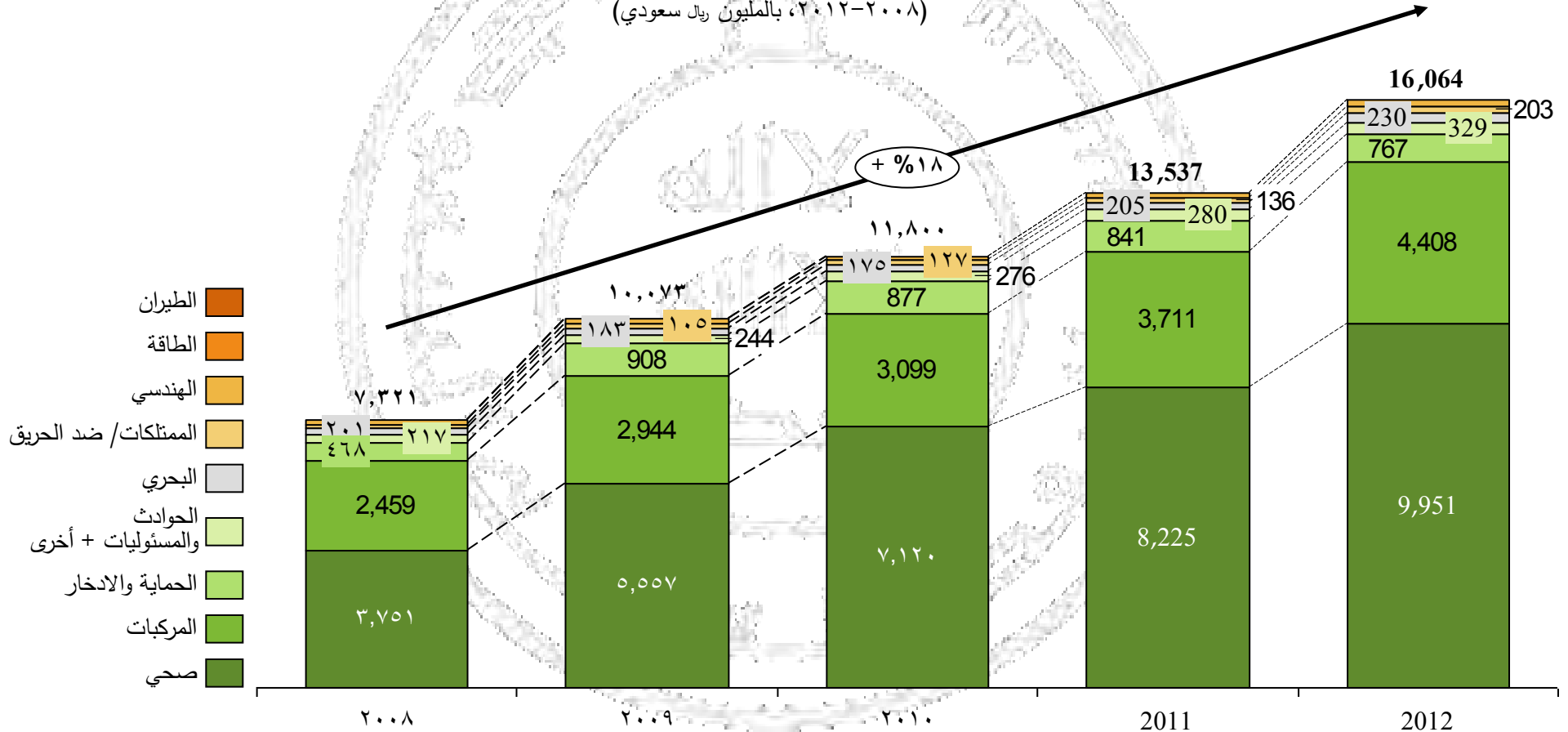
حافظ التأمين الصحي على مكانته من حيث كونه أكبر نشاط تأميني، حيث بلغت حصته ٦١,٩% من إجمالي صافي أقساط التأمين المكتتب بها في عام ٢٠١٢م.

حافظت حصة التأمين على المركبات على المرتبة الثانية، حيث ارتفعت حصة التأمين على المركبات من أقساط التأمين المكتتب بها إلى ٢٧,٤% في عام ٢٠١٢م.



صافي أقساط التأمين المكتتب بها موزعة حسب نوع النشاط (تابع)

صافي أقساط التأمين المكتتب بها موزعة حسب نوع النشاط
(بالمليون ريال سعودي، ٢٠٠٨-٢٠١٢)



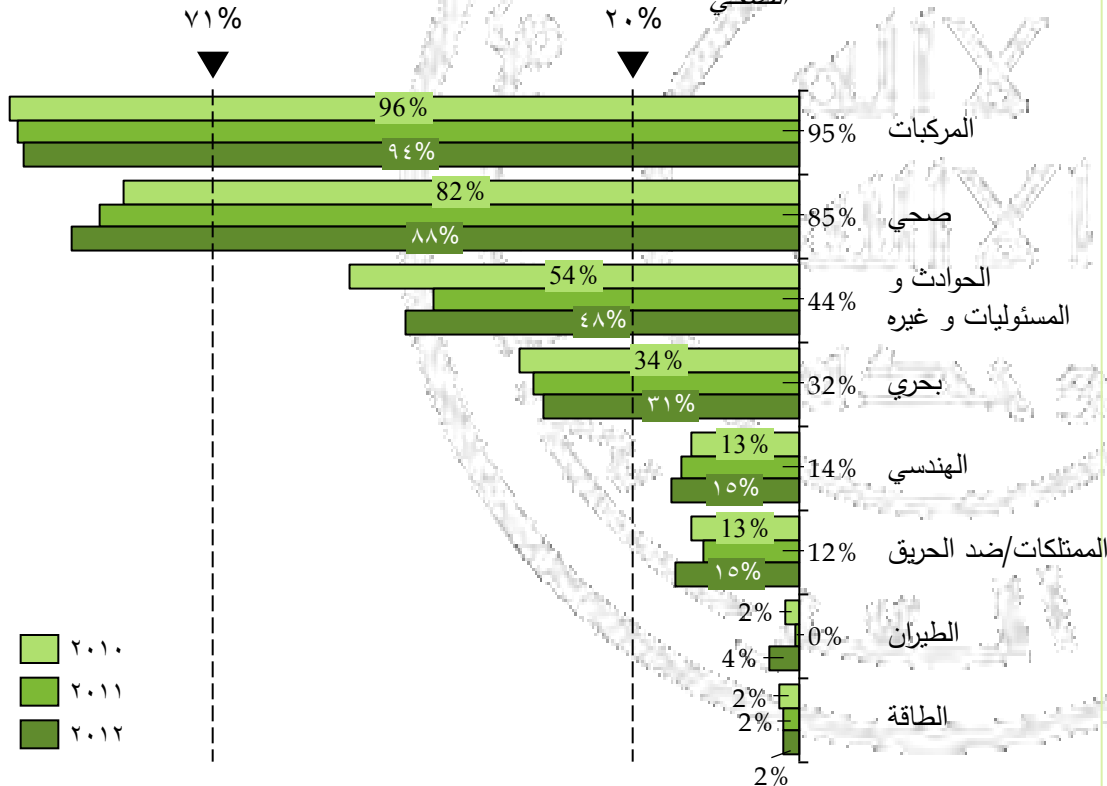
معدل الاحتفاظ حسب نوع النشاط

معدلات الاحتفاظ حسب نوع النشاط

(٢٠٠٨-٢٠١٢، نسبة مئوية من إجمالي الأقساط)

المتوسط المرجح باسثناء
أنواع أنشطة التأمين
جميع

المتوسط المرجح باسثناء
التأمين على المركبات والتأمين
الصحي



يعد معدل الاحتفاظ مقياساً لأقساط التأمين المكتتب بها التي تحتفظ بها شركة التأمين، ويمكن الحصول عليه من خلال قسمة صافي أقساط التأمين المكتتب بها على إجمالي أقساط التأمين المكتتب بها.

ارتفع معدل الاحتفاظ الإجمالي لشركات التأمين في المملكة العربية السعودية بنسبة ٧٥,٨% في عام ٢٠١٢م مقابل ٧٣,٢% في عام ٢٠١١م. ويعود ذلك إلى ارتفاع معدل الاحتفاظ للتأمين على المركبات والتأمين الصحي اللذان يستحوذان على نسبة ٧٥,٤% من إجمالي أقساط التأمين المكتتب بها، وفي عام ٢٠١٢م بلغ معدل الاحتفاظ للتأمين على المركبات ٩٤% وللتأمين الصحي ٨٨%.

حافظ المتوسط المرجح لمعدل الاحتفاظ لأنواع التأمين الأخرى (باسثناء التأمين على المركبات والتأمين الصحي) على ما نسبته ٢٠% في عام ٢٠١٢م.

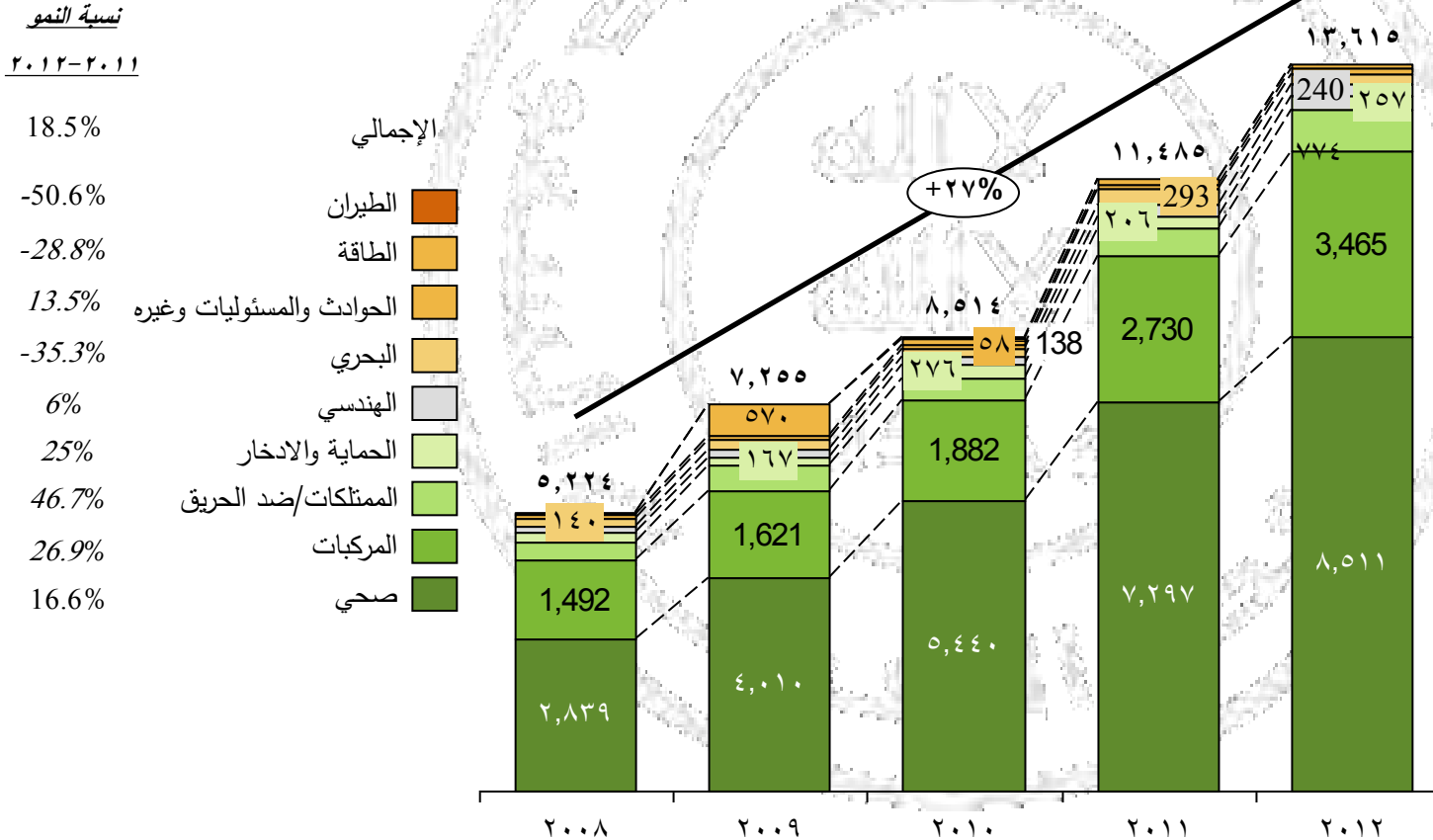
ملحوظة:

- تلتزم شركات التأمين المرخصة حديثاً بالحد الأدنى لمعدل الاحتفاظ البالغ ٣٠% (وفقاً للمادة ٤٠ من اللائحة التنفيذية)
- لا تظهر معدلات الاحتفاظ بالنسبة لتأمين الحماية والادخار حيث يجب الاحتفاظ بعنصر الادخار الذي يتضمنه العقد في الشركات السعودية، ولذلك لا يمكن مقارنة معدل الاحتفاظ لهذا النوع من التأمين مع الأنواع الأخرى.



إجمالي المطالبات المدفوعة حسب نوع النشاط

إجمالي المطالبات المدفوعة حسب نوع النشاط
(بالمليون ريال سعودي، ٢٠١٢-٢٠٠٨)



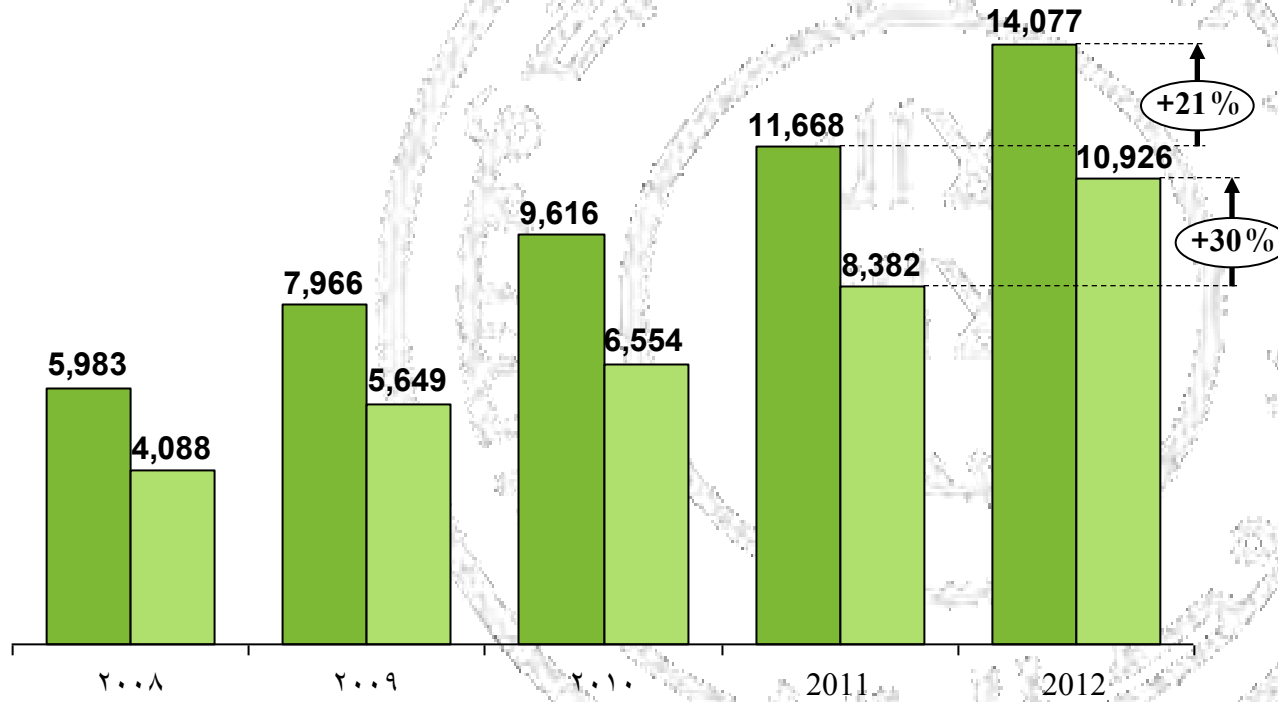
- ارتفع إجمالي المطالبات المدفوعة من ١١,٥ مليار ريال في عام ٢٠١١ إلى ١٣,٦ مليار ريال في عام ٢٠١٢م بنسبة ١٨,٥%.
- في عام ٢٠١٢م حقق إجمالي المطالبات المدفوعة على التأمين الصحي نمواً بنسبة ١٦,٦% و نمواً بنسبة ٢٦,٩% على المركبات مقارنة بالعام ٢٠١١م.
- في عام ٢٠١٢م حقق تأمين الحماية والادخار أعلى معدلات النمو في إجمالي المطالبات المدفوعة، بارتفاع بلغت نسبته ٤٦,٧% من ٥٢٧ مليون ريال إلى ٧٧٤ مليون ريال.
- يوضح الجدول رقم ٧ في الملحق بيانات إجمالي المطالبات حسب نوع النشاط من عام ٢٠٠٨م إلى عام ٢٠١٢م.



صافي الأقساط المكتسبة مقابل صافي المطالبات المتكبدة للتأمين العام والصحي

صافي الأقساط المكتسبة مقابل صافي المطالبات المتكبدة (بالمليون ريال سعودي، ٢٠١٢-٢٠٠٨)

صافي الأقساط المكتسبة
صافي المطالبات المتكبدة



السنة	النسبة (%)
٢٠٠٨	٦٨,٣
٢٠٠٩	٧٠,٩
٢٠١٠	٦٨,٢
2011	٧١,٨
2012	٧٧,٦

صافي الأقساط المكتسبة هو صافي الأقساط المكتسب بها مطروحاً منها التغير في احتياطي الأقساط غير المكتسبة.

بلغ صافي الأقساط المكتسبة العامة والصحية في سوق التأمين ١٤,١ مليار ريال في عام ٢٠١٢ مقابل ١١,٧ مليار ريال في عام ٢٠١١ بزيادة بلغت ٢١%.

صافي المطالبات العامة والصحية المتكبدة عبارة عن إجمالي المطالبات المدفوعة والتغيير في المطالبات تحت التسوية واحتياطي المطالبات التي وقعت ولم يبلغ عنها. وشهد صافي المطالبات المتكبدة ارتفاعاً بنسبة ٣٠% في عام ٢٠١٢ ليبلغ ١٠.٩ مليار ريال.

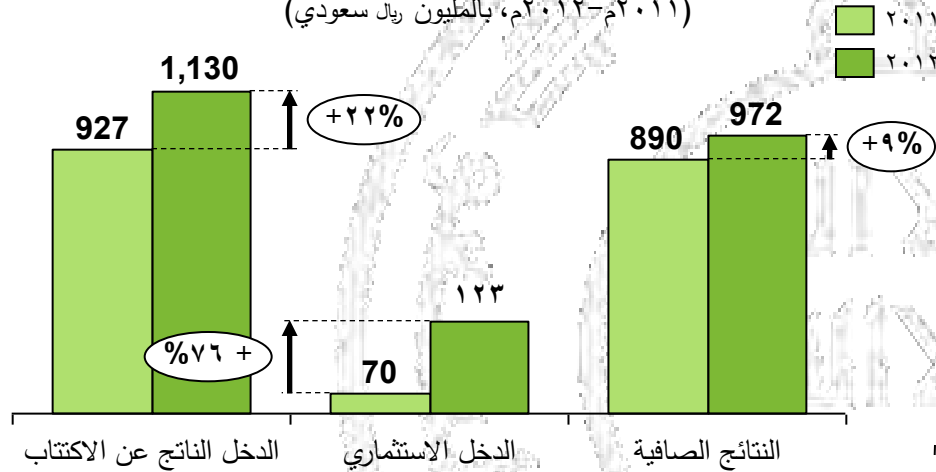
في عام ٢٠١٢، شهد معدل الخسائر الناتج من قسمة صافي المطالبات المتكبدة على صافي الأقساط المكتسبة ارتفاعاً، حيث بلغ ٧٧.٦%.



ربحية سوق التأمين

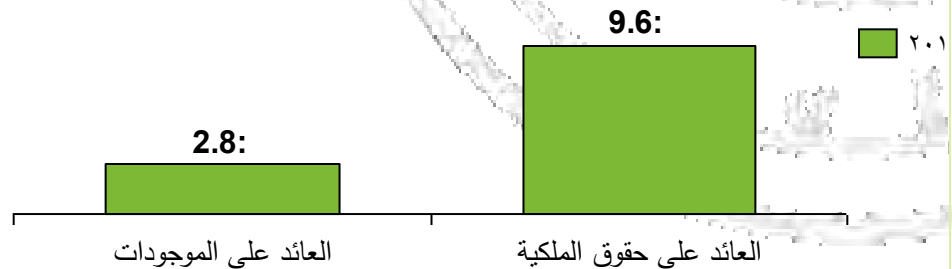
القدرة الربحية لسوق التأمين

(٢٠١١م-٢٠١٢م، بالمليون ريال سعودي)



العائد على الموجودات/ العائد على حقوق الملكية لسوق التأمين

(٢٠١٢، % الأرباح الصافية على إجمالي الأصول/ حقوق الملكية)



- يُحسب الدخل الناتج عن الاكتتاب في قطاع التأمين من خصم جميع المصروفات المتعلقة بالتأمين من الإيرادات المتعلقة بالتأمين.
- النتائج الصافية تساوي إجمالي إيرادات عمليات التأمين ناقصاً إجمالي مصروفات عمليات التأمين.
- دخل الاستثمارات يساوي إجمالي دخل الاستثمارات من عمليات التأمين ناقصاً إجمالي مصاريف الاستثمارات من عمليات التأمين.
- في عام ٢٠١٢م، بلغ إجمالي الدخل الناتج عن الاكتتاب في قطاع التأمين ١.١٣ مليار ريال، بارتفاع قدره ٢٢% مقارنة بعام ٢٠١١م.
- بلغ الدخل الاستثماري ١٢٣ مليون ريال في عام ٢٠١٢م مقابل ٧٠ مليون ريال في عام ٢٠١١م.
- شهدت النتائج الصافية لسوق التأمين ارتفاعاً لتصل إلى ٩٧٢ مليار ريال في عام ٢٠١٢م مقابل ٨٩٠ مليار ريال في عام ٢٠١١م بارتفاع قدره ٩%.
- يمكن حساب العائد على الموجودات من خلال نسبة الأرباح الصافية في إجمالي الموجودات. وبلغت نسبة العائد على الموجودات ٢.٨% في عام ٢٠١٢م.
- يمكن حساب العائد على حقوق الملكية من خلال نسبة الأرباح الصافية إلى إجمالي حقوق الملكية. وبلغت نسبة العائد على حقوق الملكية في سوق التأمين ٩.٦% في عام ٢٠١٢م.



الميزانية العمومية - موجودات المؤمن لهم

موجودات المؤمن لهم (٢٠١٢م، بالآلاف ريال سعودي)

لبن	لتأمين للاعمال فاصح	تأمين لحماة والادخار	اجمالي لتأمين
النقد أو ملي عمله	٢,٩٩٣,٦٢٩	١٤٠,٤٣٩	٣,١٣٤,٠٦٨
الذمم - الصافية	٥,٩٢٧,٦٦٤	٩٥,٥٨٧	٦,٠٢٣,٢٥١
حصة إعادة التأمين	٥,٢٨٤,١٥٠	٢٣,٦١٦	٥,٣٠٧,٧٦٦
تكاليف مؤجلة لحيازة وثيقة التأمين	٥٦٦,٨١٧	٢,٦٩٩	٥٦٩,٥١٦
مصرفوات مدفوعة مسبقاً	٥٤٠,٢٦٦	٥٩٤	٥٤٠,٨٦٠
الاستثمارات	٣,٧١١,٢٦٢	٢,٥٤٢,٦٦١	٦,٢٥٣,٩٢٣
الودائع والمؤسسات المالية	١,٥٤٥,٦٢٣	٨٩,٥٩٧	١,٦٣٥,٢٢٠
القروض	-	٦,٨٦٨	٦,٨٦٨
الديون والأوراق المالية والدخل الثابت	١,٥٦٦,٠٥٤	-	١,٥٦٦,٠٥٤
الأسهم (عادية وممتازة)	٣١٣,٩٦٠	-	٣١٣,٩٦٠
العقارات	١١,١٤٥	-	١١,١٤٥
الاستثمارات في الشركات التابعة والفرعية	١٠٥,٤٨٧	-	١٠٥,٤٨٧
أخرى *	١٦٨,٩٩٣	٢,٤٤٦,١٩٦	٢,٦١٥,١٩٠
الموجودات الملموسة	٣٩٣,١٩٧	٢,٤٤٧	٣٩٥,٦٤٤
الموجودات غير الملموسة	١٦,٢٢٠	-	١٦,٢٢٠
الموجودات الأخرى للمؤمن لهم	١,٠٣٢,٨٨٩	٣١,٤٤٣	١,٠٦٤,٣٣٢
إجمالي موجودات المؤمن لهم (١)	٢٠,٤٦٦,٠٩٤	٢,٨٣٩,٤٨٦	٢٣,٣٠٥,٥٨٠

- احتفظت شركات التأمين بمبلغ ٣,١ مليار ريال في حسابات المؤمن لهم في صورة نقد أو ما يعادله مع نهاية عام ٢٠١٢م.
- بلغت متحصلات إعادة التأمين الحصة الأكبر في موجودات المؤمن لهم بقيمة بلغت ٦,٣ مليار ريال.
- بلغ إجمالي الاستثمارات ٦ مليار ريال.
- بلغت قيمة الموجودات التشغيلية للمؤمن لهم ٢٣.٣ مليار ريال.

* تتكون الاستثمارات الأخرى بصورة رئيسية من الاستثمارات في الصناديق المتعلقة بمنتجات الادخار



الميزانية العمومية - موجودات المساهمين

موجودات المساهمين (٢٠١٢، بالآلاف ريال سعودي)

نقد	لتأمين للاعام فاص ح	تأمين لحماة والادخار	اجمالي لتأمين
النقد أو ما يعادله			٢,٣٧٨,١١٥
الذمم الصافية			١١,٥١٤
الاستثمارات			٧,٣٤٩,٨٨٦
الودائع والمؤسسات المالية			٣,٠٤١,١٨٥
القروض			٣,٧٢٣
الديون والأوراق المالية والدخل الثابت			٢,٠٩٦,٨٠٨
الأسهم (عادية وممتازة)			٦٤٢,٨٨٦
العقارات			١٢,٢١٩
الاستثمارات في الشركات التابعة والفرعية			٥٥,٧١٣
أخرى *			١,٤٩٧,٣٥٢
الفائدة والدخل المتراكم			٢٩,٣٠٤
الموجودات الملموسة			١٤٧,٧٢٧
الموجودات غير الملموسة			٧٩٣,٣٠٠
التوزيعات المستحقة من حساب المؤمن لهم			٤٦٥,٢٨٢
الموجودات الأخرى للمساهمين			٢٥٢,٣٣٥
إجمالي موجودات المساهمين (٢)			١١,٤٢٧,٤٦٤
إجمالي الموجودات (١) + (٢)			٣٤,٧٣٣,٠٤٤

- بلغت قيمة ما يحتفظ به المساهمون في شركات التأمين ٢,٤ مليار ريال في صورة نقد أو ما يعادله في نهاية عام ٢٠١٢م.
- تمثل الاستثمارات أعلى حصة من موجودات المساهمين حيث بلغت قيمتها ٧,٣ مليار ريال.
- بلغ إجمالي موجودات المساهمين ١١,٤ مليار ريال.
- بلغ إجمالي موجودات شركات التأمين ٣٤,٧٣ مليار ريال.



الميزانية العمومية - المطلوبات وحقوق الملكية للمؤمن لهم

المطلوبات وحقوق الملكية للمؤمن لهم (٢٠١٢م، بالألف ريال سعودي)

إجمالي لتأمين	تأمين لحماة والادخار	لتأمين لاعام ولص ح	لبند
٧٣٣,٤٠١	٣١,١٨٥	٧٠٢,٢١٦	مدفوعات دائنة للمؤمن لهم
١,١٦٧,٨٢٤	٤١,١٧١	١,١٢٦,٦٥٣	أرصدة مدفوعات دائنة لإعادة التأمين
١٥,٥٧٧,١١٢	٧٩,٧٧٥	١٥,٤٩٧,٣٣٧	الاحتياطيات الفنية
٩,٣٥٧,٠١٢	٢٥,٤٤٦	٩,٣٣١,٥٦٦	أقساط غير مكتسبة
٦,٢٢٠,١٠٠	٥٤,٣٢٩	٦,١٦٥,٧٧١	مطالبات قائمة تحت التسوية ومطالبات وقعت ولم يتم الإبلاغ عنها واحتياطيات مصاريف التسوية
١,٨٧٥,٣٠٥	١,٨٧٥,٣٠٥	-	احتياطيات حسابية
١,٣٥٤,٠١٩	١٠,٩٤٢	١,٣٤٣,٠٧٧	احتياطيات أخرى
٣٠٥,٧٠١	٥,٨٦٠	٢٩٩,٨٤١	عمولات إعادة تأمين غير مكتسبة
٤٧٧,٨٩١	١٩,٤١٦	٤٥٨,٤٧٤	مصرفات متراكمة ودخل مؤجل
٨٦,٠٤٦	٤٥٠	٨٥,٥٩٦	حصاص الأرباح المعلن عنها المستحقة للسداد
٤٥٧,٧٥٣	١٣,٣٧٤	٤٤٤,٣٧٩	التوزيعات المستحقة لحساب المساهمين
٣٧٧,١٩٠	١٦,٤١٧	٣٦٠,٧٧٤	المطلوبات الأخرى للمؤمن لهم
٢٢,٤١٢,٢٤١	٢,٠٩٣,٨٩٥	٢٠,٣١٨,٣٤٦	إجمالي المطلوبات للمؤمن لهم
٨٩٣,٣٣٨	٧٤٥,٥٩١	١٤٧,٧٤٨	فائض متراكم
٢٣,٣٠٥,٥٨٠	٢,٨٣٩,٤٨٦	٢٠,٤٦٦,٠٩٤	إجمالي المطلوبات وحقوق الملكية للمؤمن لهم (٣)

- بلغ إجمالي ما تحتفظ به شركات التأمين ١٥,٨ مليار ريال في صورة احتياطيات فنية تتكون من أقساط غير مكتسبة ومطالبات قائمة تحت التسوية ومطالبات وقعت ولم يبلغ عنها واحتياطيات مصاريف التسوية في نهاية عام ٢٠١٢م.
- بلغ إجمالي الاحتياطيات الحسابية ١,٩ مليار ريال.
- بلغ إجمالي المطلوبات وحقوق الملكية للمؤمن لهم ٢٣,٣ مليار ريال.



الميزانية العمومية - المطلوبات وحقوق المساهمين

المطلوبات وحقوق الملكية للمساهمين (٢٠١٢م، بالألف ريال سعودي)

نقد	تأمين للاعمال فاصح	تأمين لحماة والادخار	اجمالي لتأمين
المدفوعات للمساهمين			١٥١,٦٣٠
الزكاة			٣٧٧,٧٥٦
المصروفات المتراكمة والدخل المؤجل			١٢٠,٣٣٧
المطلوبات الأخرى للمساهمين			٦٢٣,٨٠٢
إجمالي مطلوبات المساهمين			١,٢٧٣,٥٢٤
رأس مال الأسهم			٩,٠٩٥,٧٢٢
الاحتياطيات القانونية			٩٦٣,٥٠٥
الأرباح المبقة			(١٩٠,٢٣٤)
حقوق المساهمين الأخرى			٢٨٤,٩٤٧
إجمالي حقوق المساهمين			١٠,١٥٣,٩٤٠
إجمالي المطلوبات وحقوق المساهمين (٤)			١١,٤٢٧,٤٦٤
إجمالي المطلوبات وحقوق الملكية (٣) + (٤)			٣٤,٧٣٣,٠٤٤

- بلغ إجمالي مطلوبات المساهمين ١,٣ مليار ريال، في حين بلغت حقوق الملكية ١٠,٢ مليار ريال في نهاية عام ٢٠١٢م.
- شكّل رأس مال الأسهم أعلى حصة من حقوق ملكية المساهمين حيث بلغ ٩,١ مليار ريال.
- بلغ إجمالي المطلوبات وحقوق الملكية للمساهمين ١١,٤ مليار ريال.
- بلغ إجمالي المطلوبات وحقوق الملكية لشركات التأمين ٣٤,٧٣ مليار ريال.



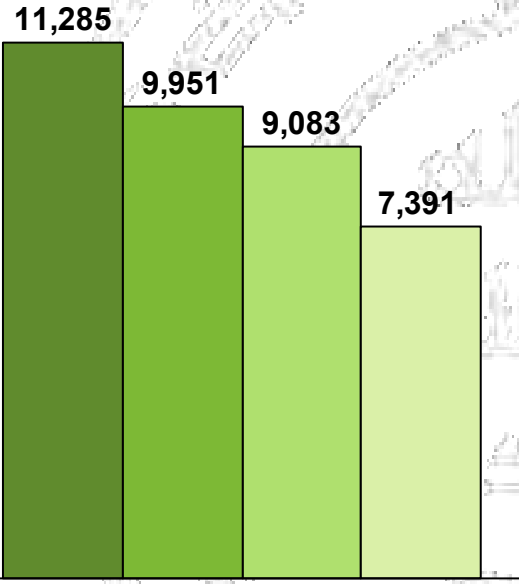
أداء سوق التأمين - حسب نوع النشاط



التأمين الصحي

أداء التأمين الصحي

(٢٠١٢م، بالمليون ريال سعودي)



% من النسبة
الإجمالية

إجمالي الأقساط المكتتب بها ٥٣,٣%
صافي الأقساط المكتتب بها ٦١,٩%
صافي الأقساط المكتسبة ٦١%
صافي المطالبات المتكبدة ٦٦,٨%

معدل الخسارة

٨١,٤%

معدل الاحتفاظ

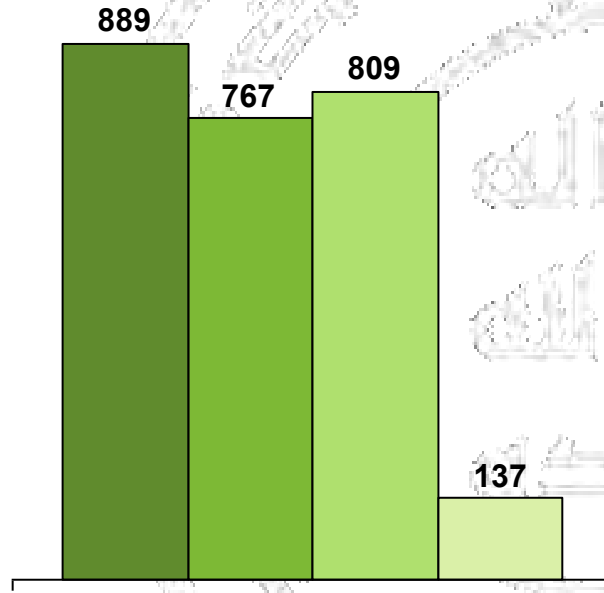
٨٨,٢%

- بلغت حصة التأمين الصحي بنوعيه الإلزامي وغير الإلزامي نسبة ٥٣,٣% من إجمالي أقساط التأمين المكتتب بها في عام ٢٠١٢م، وبلغ إجمالي الأقساط المكتتب بها للتأمين الصحي ١١,٢٩ مليار ريال.
- بلغت حصة التأمين الصحي ٦١,٩% من صافي أقساط التأمين المكتتب بها واحتفظت شركات التأمين بمبلغ ٩.٩٥ مليار ريال من إجمالي أقساط التأمين الصحي المكتتب بها، بمعدل احتفاظ بلغ ٨٨,٢%.
- بلغ صافي أقساط التأمين الصحي المكتسبة ٩,٠٨ مليار ريال.
- بلغ صافي المطالبات المتكبدة ٧,٣٩ مليار ريال مما أدى إلى معدل خسارة للتأمين الصحي بنسبة ٨١,٤% في ٢٠١٢م.



تأمين الحماية والادخار

أداء تأمين الحماية والادخار (٢٠١٢م، بالمليون ريال سعودي)



تأمين الحماية والادخار

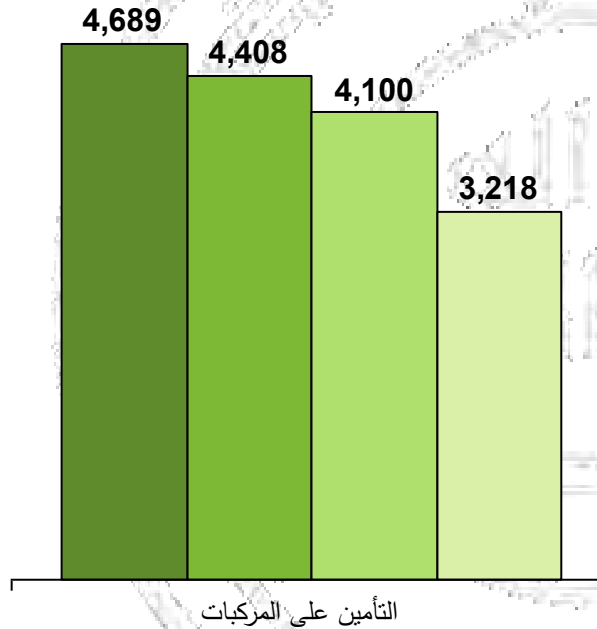
لا تتضمن الأرقام نسبة الاحتفاظ ونسبة الخسارة نظراً لوجود عامل الادخار في الأقساط

- بلغ إجمالي أقساط التأمين المكتتب بها بالنسبة لتأمين الحماية والادخار ٨٨٩ مليون ريال في ٢٠١٢م ويمثل ٤,٢% من إجمالي حجم السوق.
- بلغت حصة تأمين الحماية والادخار ٤,٨% من صافي أقساط التأمين المكتتب بها واحتفظت شركات التأمين بمبلغ ٧٦٧ مليون ريال من صافي أقساط التأمين المكتتب بها.
- بلغ صافي الأقساط المكتسبة لتأمين الحماية والادخار ٨,٩ مليون ريال ونسبة ٥,٤% من صافي الأقساط المكتسبة.
- بلغ صافي المطالبات المتكبدة لتأمين الحماية والادخار ١٣٧ مليون ريال.



التأمين على المركبات

أداء التأمين على المركبات (٢٠١٢م، بالمليون ريال سعودي)



% من النسبة الإجمالية

إجمالي الأقساط المكتتب بها	22.1%
صافي الأقساط المكتتب بها	27.4%
صافي الأقساط المكتسبة	27.5%
صافي المطالبات المتكبدة	29.1%

معدل الخسارة

94%

معدل الاحتفاظ

78.5%

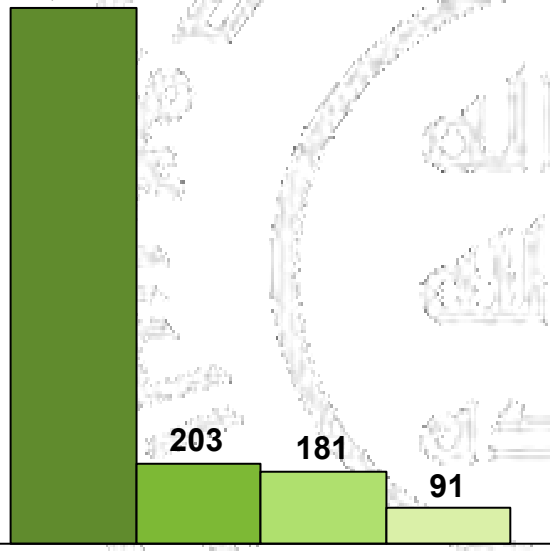
- بلغ إجمالي أقساط التأمين المكتتب بها للتأمين على المركبات ٤,٦٩ مليار ريال في عام ٢٠١٢م، ويمثل حوالي ٢٢,١% من إجمالي أقساط التأمين المكتتب بها.
- بلغ معدل الاحتفاظ بالتأمين على المركبات ٩٤% وهو أعلى معدل احتفاظ بين أنشطة التأمين المختلفة، وبلغ صافي أقساط التأمين المكتتب بها ٤,٤١ مليار ريال.
- بلغ صافي الأقساط المكتسبة للتأمين على المركبات ٤,١ مليار ريال ونسبة ٢٧,٥% من صافي الأقساط المكتسبة.
- بلغ صافي المطالبات المتكبدة في التأمين على المركبات ٣,٢٢ مليار ريال، وهو ما يمثل خسارة قدرها ٧٨,٥%.



التأمين على الممتلكات/ ضد الحريق

أداء التأمين على الممتلكات/ ضد الحريق (٢٠١٢م، بالمليون ريال سعودي)

1,348



% من النسبة الإجمالية

إجمالي الأقساط المكتتب بها ٦,٤%
صافي الأقساط المكتتب بها ١,٣%
صافي الأقساط المكتسبة ١,٢%
صافي المطالبات المتكبدة ٠,٨%

التأمين على الممتلكات/ ضد الحريق

معدل الخسارة

%٥٠,٥

معدل الاحتفاظ

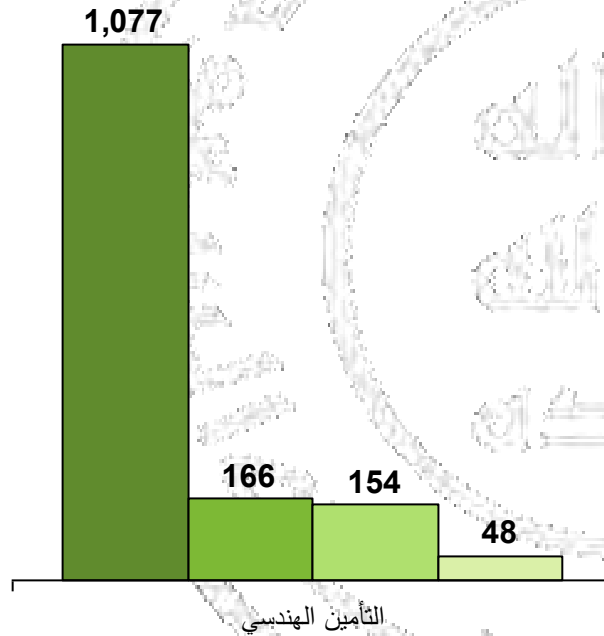
%١٥,١

- بلغ إجمالي أقساط التأمين المكتتب بها بشأن الممتلكات/ ضد الحريق في عام ٢٠١٢م ١,٣٥ مليار ريال، يمثل ٦,٤% من إجمالي أقساط التأمين المكتتب بها.
- احتفظت شركات التأمين بنسبة ١٥,١% فقط من أقساط التأمين على الممتلكات/ ضد الحريق وبلغ صافي الأقساط المكتتب بها ٢٠٣ مليون ريال. وبلغت نسبة التأمين على الممتلكات/ ضد الحريق ١,٣% من صافي الأقساط المكتتبه في عام ٢٠١٢م.
- بلغ صافي الأقساط المكتسبة للتأمين على الممتلكات / ضد الحريق ١٨١ مليون ريال.
- بلغ صافي المطالبات المتكبدة ٩١ مليون ريال، مما أدى إلى بلوغ نسبة الخسارة إلى ٥٠,٥%.



أداء التأمين الهندسي

أداء التأمين الهندسي (٢٠١٢م، بالمليون ريال سعودي)



% من النسبة الإجمالية

إجمالي الأقساط المكتتب بها	٥,١%
صافي الأقساط المكتتب بها	١%
صافي الأقساط المكتسبة	١,١%
صافي المطالبات المتكبدة	٠,٤%

معدل الخسارة

٣١%

معدل الاحتفاظ

١٥,٤%

- بلغ إجمالي أقساط التأمين المكتتب بها للتأمين الهندسي ١,٠٨ مليون ريال في عام ٢٠١٢م، بنسبة ٥,١% من إجمالي أقساط التأمين المكتتب بها.
- احتفظت شركات التأمين بنسبة ١٥,٤% من أقساط التأمين الهندسية المكتتب بها، وبلغ صافي أقساط التأمين المكتتب بها ١٦٦ مليون ريال.
- بلغ صافي أقساط التأمين الهندسي المكتسبة ١٥٤ مليون ريال، بنسبة ١,١% من صافي أقساط التأمين المكتسبة.
- بلغ معدل الخسارة للتأمين الهندسي ٣١%، مع صافي المطالبات المتكبدة، بقيمة بلغت ٤٨ مليون ريال.

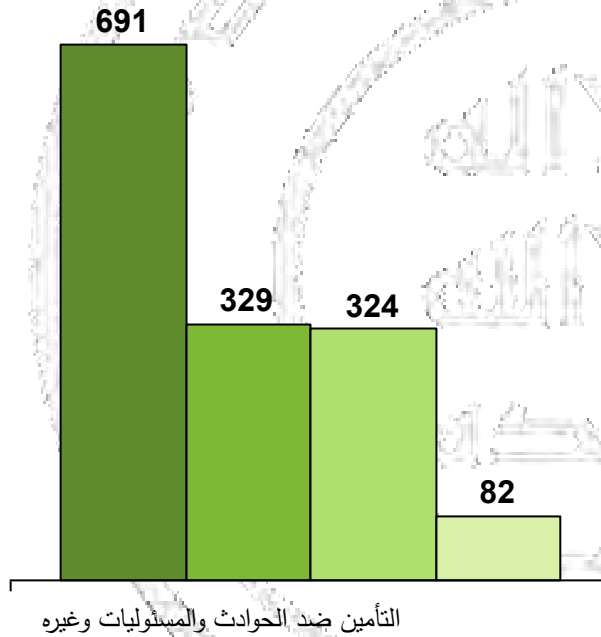


التأمين ضد الحوادث والمسئوليات وغيرها*

أداء التأمين ضد الحوادث والمسئوليات وغيره (٢٠١٢م، بالمليون ريال سعودي)

% من النسبة الإجمالية

إجمالي الأقساط المكتتب بها	٣,٣%
صافي الأقساط المكتتب بها	٢%
صافي الأقساط المكتسبة	٢,٢%
صافي المطالبات المتكبدة	٠,٧%



معدل الخسارة

% ٢٥,٣

معدل الاحتفاظ

% ٤٧,٦

- يتضمن التأمين ضد الحوادث والمسئوليات الأنشطة التالية: الحوادث الشخصية وإصابات العمل ومسئولية رب العمل والمسئولية تجاه الغير والمسئولية العامة والمسئولية الناتجة عن المنتجات والمسئولية الطبية والمسئولية المهنية والتأمين من السرقة والسطو والتأمين على الأموال التي في الخزينة وأثناء النقل والتأمين من خيانة الأمانة وأي تأمين آخر يقع ضمن نطاق التأمين من المسئوليات.
- بلغت قيمة الأقساط المكتتب بها للتأمين ضد الحوادث والمسئوليات وغيرها ٦٩١ مليون ريال.
- احتفظت شركات التأمين بمبلغ ٣٢٩ مليون ريال من صافي أقساط التأمين المكتتب بها، بمعدل احتفاظ بلغ ٤٧,٦%.
- بلغ صافي الأقساط التأمينية المكتسبة للتأمين ضد الحوادث والمسئوليات وغيرها ٣٢٤ مليون ريال ونسبة ٢,٢% من صافي الأقساط المكتسبة.
- بلغ صافي المطالبات المتكبدة ٨٢ مليون ريال، بمعدل خسارة ٢٥,٣%.

* يقصد بـ "غيرها" جميع فروع التأمين العام الأخرى



التأمين البحري

أداء التأمين البحري (٢٠١٢م، بالمليون ريال سعودي)

743



230

226

94

التأمين البحري

معدل الخسارة

%٤١,٨

معدل الاحتفاظ

%٣٠,٩

% من النسبة
الإجمالية

- إجمالي الأقساط المكتتب بها %٣,٥
- صافي الأقساط المكتتب بها %١,٤
- صافي الأقساط المكتسبة %١,٥
- صافي المطالبات المتكبدة %٠,٩

يشمل التأمين البحري تأمين البضائع والسفن.

بلغ إجمالي أقساط التأمين المكتتب بها للتأمين البحري في عام ٢٠١٢م ٧٤٣ مليون ريال، بنسبة ٣,٥% من إجمالي أقساط التأمين المكتتب بها.

احتفظت شركات التأمين بنسبة ٣٠,٩% من أقساط التأمين البحري المكتتب بها، وبلغ صافي الأقساط المكتتب بها ٢٣٠ مليون ريال.

بلغ صافي أقساط التأمين البحري المكتسبة ٢٢٦ مليون ريال سعودي وبنسبة ١,٥% من صافي الأقساط المكتسبة.

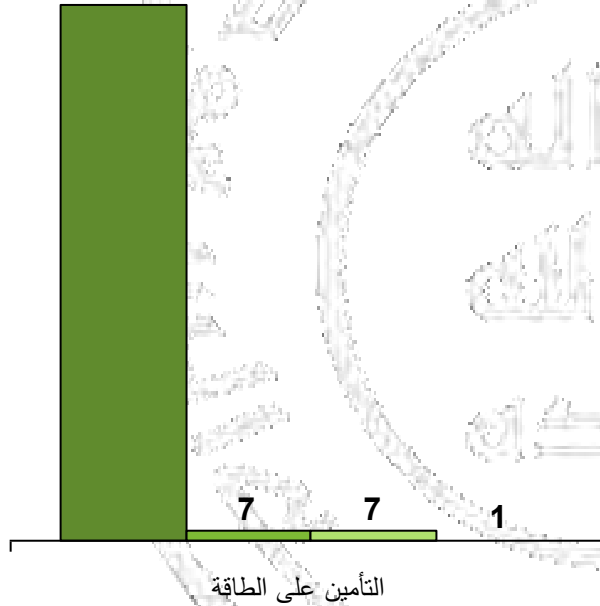
بلغ صافي المطالبات المتكبدة ٩٤ مليون ريال سعودي، مما أدى إلى نسبة خسارة بمعدل ٤١,٨%.



التأمين على الطاقة

أداء التأمين على الطاقة (٢٠١٢م، بالمليون ريال سعودي)

385



% من النسبة

الإجمالية

- إجمالي الأقساط المكتتب بها ١,٨%
- صافي الأقساط المكتتب بها ٠,٠٥%
- صافي الأقساط المكتسبة ٠,٠٥%
- صافي المطالبات المتكبدة ٠,٠١%

معدل الخسارة

%٩,٣

معدل الاحتفاظ

%١,٩

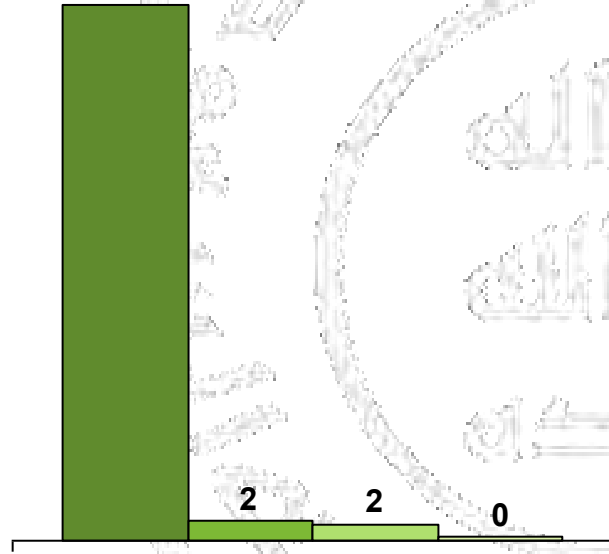
- بلغ إجمالي أقساط التأمين المكتتب بها للتأمين على الطاقة في عام ٢٠١٢م ٣٨٥ مليون ريال، بنسبة ١,٨% من إجمالي أقساط التأمين المكتتب بها.
- تخلت شركات التأمين عن ٩٨,١% من أقساط التأمين على الطاقة المكتتب بها، وبلغ صافي أقساط التأمين المكتتب بها للتأمين على الطاقة ٧ مليون ريال.
- بلغ صافي أقساط التأمين المكتسبة للتأمين على الطاقة ٧ مليون ريال وبنسبة ٠,٠٥% فقط من صافي أقساط التأمين المكتسبة.
- بلغ صافي المطالبات المتكبدة للتأمين على الطاقة ١ مليون ريال، و نتج عنه معدل للخسارة بنسبة ٩,٣%.



التأمين على الطيران

أداء التأمين على الطيران
(٢٠١٢م، بالمليون ريال سعودي)

67



% من النسبة
الإجمالية

- إجمالي الأقساط المكتتب بها ٠,٣%
- صافي الأقساط المكتتب بها ٠,٠١%
- صافي الأقساط المكتسبة ٠,٠١%
- صافي المطالبات المتكبدة ٠,٠١%

التأمين على الطيران

معدل الخسارة

% ٢٢

معدل الاحتفاظ

% ٣,٦

- بلغ إجمالي أقساط التأمين المكتتب بها للتأمين على الطيران في عام ٢٠١٢م ٦٧ مليون ريال، بنسبة ٠,٣% من إجمالي أقساط التأمين المكتتب بها.
- بلغ صافي أقساط التأمين المكتتب بها على الطيران ٢,٤ مليون ريال، بمعدل احتفاظ بلغ ٣,٦%.
- بلغ صافي أقساط التأمين المكتسبة للتأمين على الطيران ١,٩ مليون ريال.
- بلغ صافي المطالبات المتكبدة للتأمين على الطيران ١٥ مليون ريال، و نتج عنه معدل للخسارة بنسبة ٢٢% في عام ٢٠١٢م.



مؤشرات القطاع



العمولات المتكبدة حسب نوع النشاط

العمولات المتكبدة حسب نوع النشاط
(٢٠٠٨م-٢٠١٢م، حسب نوع النشاط)

نسبة النمو % من النسبة
الإجمالية ٢٠١٢-٢٠١١

١٠٠% -٢٢,٧%

٠,٠٠% -٩٩,٧%

٠,٠٤% -٨٦,١%

٢,٩% -١٦,٢%

٥,٥% ١,٣%

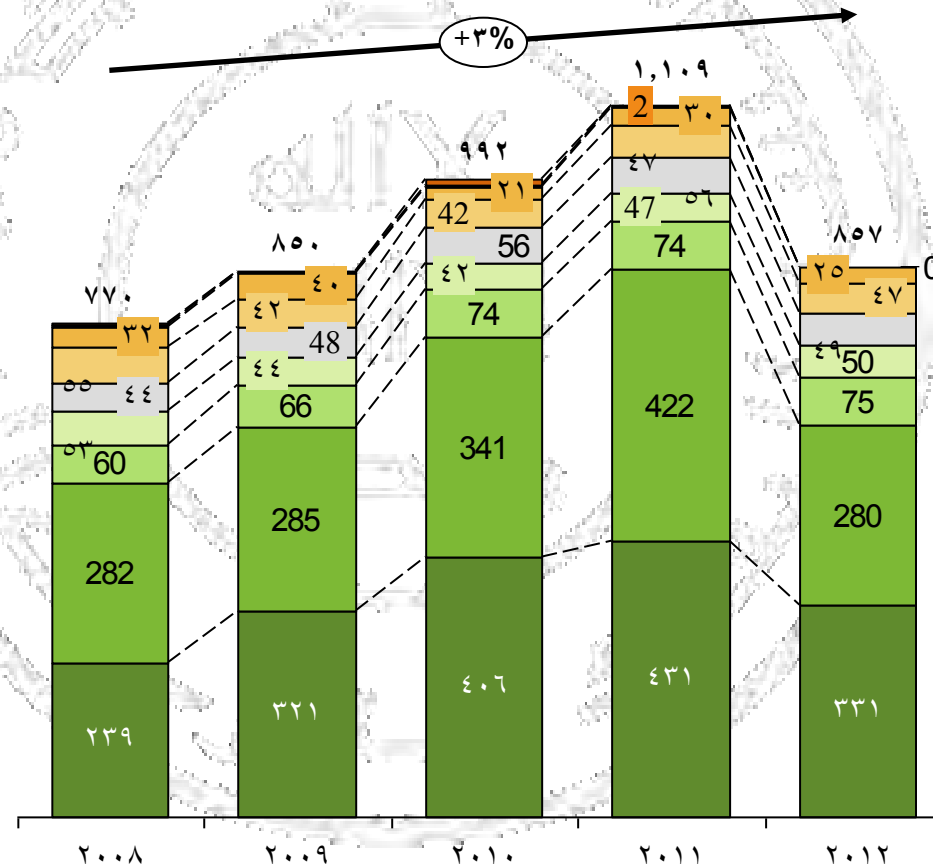

٥,٨% -١١,٩%

٥,٨% ٦,٨%

٨,٧% ٠,٥%

٣٢,٧% -٣٣,٦%

٣٨,٦% -٢٣,٢%

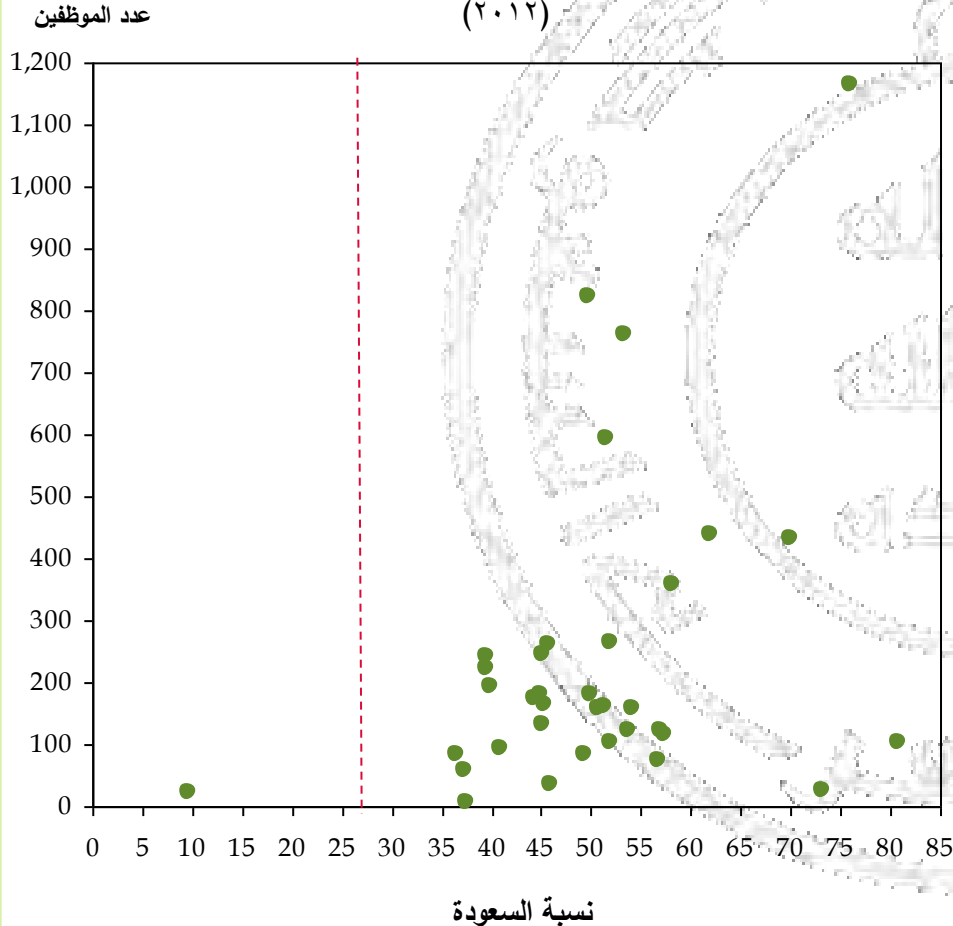


- بلغ إجمالي العمولات المتكبدة ٨٥٧ مليار ريال في عام ٢٠١٢م مقابل ١,١٢ مليون ريال في عام ٢٠١١م بنقص قدره ٢٢,٧%.
- استحوذت عمولات التأمين العام على نسبة ٥٨,٥% من إجمالي العمولات المتكبدة في عام ٢٠١٢م.
- بلغت عمولات التأمين الصحي ٣٨,٥% من إجمالي العمولات المتكبدة في عام ٢٠١٢م.
- العمولات المتكبدة لتأمين الحماية والادخار بلغت ما نسبته ٢,٩% في عام ٢٠١٢م.



توزيع العاملين في قطاع التأمين حسب الجنسية

عدد الموظفين مقابل نسبة السعودة
(٢٠١٢)



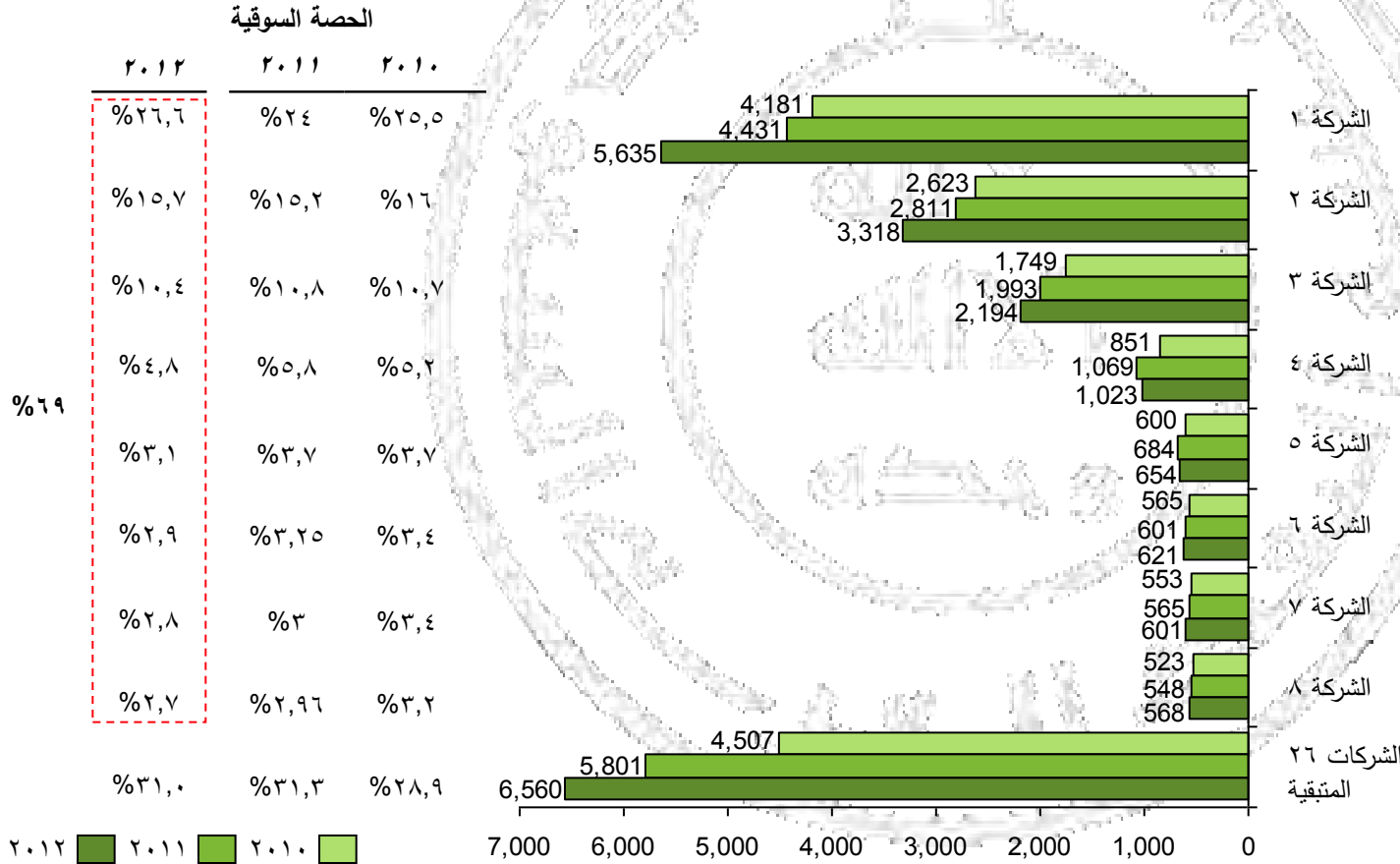
- بلغ إجمالي عدد الموظفين العاملين في شركات التأمين في المملكة العربية السعودية ٨٥١٩ موظفاً في عام ٢٠١٢م مقابل ٧٤٥٧ موظفاً في عام ٢٠١١م
- بلغت نسبة المواطنين السعوديين العاملين في شركات التأمين ٥٥% من إجمالي القوة العاملة، بزيادة قدرها ١٨% مقارنة بعام ٢٠١١م.
- ارتفعت نسبة السعوديين في المناصب غير الإدارية في عام ٢٠١٢م إلى ٥٧%، بينما انخفضت نسبة السعوديين في المناصب الإدارية إلى ٣٩% مقابل ٤٠% في عام ٢٠١١م.
- ملحوظة: تطلب المؤسسة من شركات التأمين المرخصة حديثاً الالتزام بنسبة سعودة تبلغ ٣٠% وذلك خلال العام الأول من التشغيل (وفقاً للمادة ٧٩ من اللائحة التنفيذية).

الجنسية	عدد الموظفين في المناصب غير الإدارية		عدد الموظفين في المناصب الإدارية		إجمالي الموظفين	
	٢٠١٢	٢٠١١	٢٠١٢	٢٠١١	٢٠١٢	٢٠١١
من العرب	١٣٨١	١٢٢٢	٣٠٥	٣٠٩	١٦٨٦	١٥٣١
غير العرب	١٨٢٣	١٦٤٣	٣٣٠	٣٢١	٢١٥٣	١٩٦٤
سعودي	٤٢٧٦	٣٥٤٢	٤٠٤	٤٢٠	٤٦٨٠	٣٩٦٢
الإجمالي	٧٤٨٠	٦٤٠٧	١٠٣٩	١٠٥٠	٨٥١٩	٧٤٥٧
نسبة السعودة	٥٧%	٥٥%	٣٩%	٤٠%	٥٥%	٥٣%



هيكل سوق التأمين

إجمالي الأقساط موزعة حسب الشركة (٢٠١٠م-٢٠١٢م، بالمليون ريال سعودي)



- في عام ٢٠١٢م حققت أكبر ٨ شركات تأمين ٦٩% من إجمالي أقساط التأمين المكتتب بها في سوق التأمين.
- حققت بقية الشركات الواردة في التقرير التي يبلغ عددها ٢٧ نسبة ٣١% من إجمالي أقساط التأمين المكتتب بها.



ملحق - جداول البيانات



جدول ١: إجمالي أقساط التأمين المكتتب بها حسب نوع النشاط (٢٠٠٨ - ٢٠١٢)

جدول ١: إجمالي أقساط التأمين المكتتب بها حسب نوع النشاط (٢٠٠٨ - ٢٠١٢)

نسبة التغير ١٢-١١	2012		2011		٢٠١٠		٢٠٠٩		٢٠٠٨		نوع النشاط
	%	مليون ريال سعودي	%	مليون ريال سعودي	%	مليون ريال سعودي	%	مليون ريال سعودي	%	سعودي مليون ريال	
٩.٤%	٣.٣%	٦٩٠.٩	٣.٤%	٦٣١.٥	٣.٠%	٥٠٦.٨	٣.٧%	٥٤٣.٧	٤.٩%	٥٣١.٣	التأمين ضد الحوادث والمسئوليات وغيره
١٩.٦%	٢٢.١%	٤,٦٨٩.٢	٢١.٢%	٣,٩٢٢.٢	١٩.٧%	٣,٢٣٨.٨	٢٠.٩%	٣,٠٥٥.٤	٢٣.٣%	٢,٥٤٢.١	التأمين على المركبات
١٦.٦%	٦.٤%	١,٣٤٨.٤	٦.٣%	١,١٥٦.٧	٥.٧%	٩٥٨.٧	٦.٢%	٩٠٤.٩	٧.٣%	٧٩٨.٤	التأمين على الممتلكات وضد الحريق
١٧.٢%	٣.٥%	٧٤٣.١	٣.٤%	٦٣٤.١	٣.١%	٥١٨.٢	٣.٦%	٥٢٥.٠	٥.٧%	٦١٩.٦	التأمين البحري
(٧٥.٤)%	٠.٣%	٦٧.٠٧٥٧٤	١.٥%	٢٧٢.١٤٢٩٩	١.٩%	٣٠٤.٥	١.٢%	١٧٤.١	١.٣%	١٣٨.٥	التأمين على الطيران
٦.٦%	١.٨%	٣٨٤.٦	٢.٠%	٣٦١.٠	٢.٠%	٣٢٨.٩	٢.١%	٣٠١.٧	١.٩%	٢٠٨.٢	التأمين على الطاقة
١٨.٠%	٥.١%	١,٠٧٦.٦	٤.٩%	٩١٢.٥	٥.٢%	٨٦٩.٢	٥.٥%	٨١٠.٣	٦.٢%	٦٨٢.١	التأمين الهندسي
١٤.١%	٤٢.٥%	٨,٩٩٩.٩	٤٢.٦%	٧,٨٩٠.٣	٤٠.٧%	٦,٧٢٥.١	٤٣.٢%	٦,٣١٥.٣	٥٠.٦%	٥,٥٢٠.١	إجمالي التأمين العام
١٦.٢%	٥٣.٣%	١١,٢٨٥.٤	٥٢.٥%	٩,٧٠٨.٤	٥٣.٣%	٨,٦٩٠.١	٤٩.٩%	٧,٢٩٢.٠	٤٤.٠%	٤,٨٠٥.٢	إجمالي التأمين الصحي
(١.٨)%	٤.٢%	٨٨٨.٥	٤.٩%	٩٠٥.١	٦.٠%	٩٧٢.٢	٦.٩%	١,٠٠٢.٨	٥.٤%	٥٩٣.٧	إجمالي تأمين الحماية والادخار
١٤.٤%	١٠٠.٠%	٢١,١٧٣.٨	١٠٠.٠%	١٨,٥٠٣.٧	١٠٠.٠%	١٦,٣٨٧.٤	١٠٠.٠%	١٤,٦١٠.١	١٠٠.٠%	١٠,٩١٨.٩	الإجمالي



جدول 2 و 3: عمق كتافة سوق التأمين (2008م - 2012م)

جدول 2: عمق سوق وقات التأمين من إجمالي التأمينات (2008م - 2012م)

نسبة التغير ١٢-١١	2012	2011	٢٠١٠	٢٠٠٩	٢٠٠٨	نوع النشاط
	%	%	%	%	%	
-٩.٥%	٠.٣٣%	٠.٣٦%	٠.٤٠%	٠.٤٥%	٠.٣١%	إجمالي التأمينات من لاعام
-٧.٨%	٠.٤١%	٠.٤٥%	٠.٥١%	٠.٥٢%	٠.٢٧%	إجمالي التأمينات من لصح
-٢٢.١%	٠.٠٣%	٠.٠٤%	٠.٠٦%	٠.٠٧%	٠.٠٣%	إجمالي التأمينات من لحة مأة والادخار
-٩.٢%	٠.٧٨%	٠.٨٦%	٠.٩٧%	١.٠٣%	٠.٩٢%	إجمالي التأمينات

جدول 3: عمق كتافة سوق وقات التأمين (2008م - 2012م)

نسبة التغير ١٢-١١	2012	2011	٢٠١٠	٢٠٠٩	٢٠٠٨	نوع النشاط
	SR	SR	SR	SR	SR	
٦.٠%	٣٠٨.٣	٢٩٠.٨	٢٤٧.٨	٢٤٨.٩	٢٢٢.٥	إجمالي التأمينات من لاعام
٨.٠%	٣٨٦.٥	٣٥٧.٨	٣٢٠.٢	٢٨٧.٤	١٩٣.٧	إجمالي التأمينات من لصح
-٨.٨%	٣٠.٤	٣٣.٤	٣٥.٨	٣٩.٥	٢٣.٩	إجمالي التأمينات من لحة مأة والادخار
٦.٣%	٧٢٥.٢	٦٨٢.٠	٦٠٣.٩	٢٩٢.٩	٤٧٢.٥	إجمالي التأمينات



جدول 4 صاف أقساط التأمين كتبت بحسب بنوع النشاط (2008م - 2012م)

جدول 4: صافي أقساط التأمين حسب نوع النشاط (2008م - 2012م)

نسبة التغير ١٢-١١	2012		2011		٢٠١٠		٢٠٠٩		٢٠٠٨		نوع النشاط
	%	مليون ريال سعودي	%	مليون ريال سعودي	%	مليون ريال سعودي	%	مليون ريال سعودي	%	مليون ريال سعودي	
١٧.٦%	٢.٠%	٣٢٩.٠	٢.١%	٢٧٩.٨	٢.٣%	٢٧٥.٩	٢.٤%	٢٤٤.٣	٣.٠%	٢١٧.٣	التأمين ضد الحوادث والمسئوليات وغيره
١٨.٨%	٢٧.٤%	٤,٤٠٨.٢	٢٧.٤%	٣,٧١٠.٦	٢٦.١%	٣,٠٩٨.٨	٢٩.٢%	٢,٩٤٤.١	٣٣.٦%	٢,٤٥٨.٧	التأمين على المركبات
٤٩.٩%	١.٣%	٢٠٣.٢	١.٠%	١٣٥.٥	١.٠%	١٢٦.٥	١.٠%	١٠٥.١	١.٣%	٩٥.٤	التأمين على الممتلكات وضد الحريق
١٢.٠%	١.٤%	٢٢٩.٥	١.٥%	٢٠٤.٩	١.٥%	١٧٥.٤	١.٨%	١٨٣.٢	٢.٨%	٢٠١.٥	التأمين البحري
٩٢.٨%	٠.٠١%	٢.٣٩٥٤٤٩	٠.٠١%	١.٢	٠.٠%	٤.٨	٠.٠%	١.١	٠.٢%	٥.٥	التأمين على الطيران
(١.٢)%	٠.٠%	٧.٣	٠.١%	٧.٤	٠.١%	٧.٦	٠.١%	٥.٢	٠.٠%	٠.٩	التأمين على الطاقة
٢٦.٥%	١.٠%	١٦٥.٩	١.٠%	١٣١.٢	٠.٩%	١١٣.٩	١.٢%	١٢٥.٣	١.٧%	١٢٢.٢	التأمين الهندسي
١٩.٦%	٣٣.٣%	٥,٣٤٥.٥	٣٣.٠%	٤,٤٧٠.٧	٣١.٩%	٣,٨٠٢.٩	٣٥.٨%	٣,٦٠٨.٤	٤٢.٤%	٣,١٠١.٦	إجمالي التأمين العام
٢١.٠%	٦١.٩%	٩,٩٥١.٣	٦٠.٨%	٨,٢٢٥.١	٦٠.٦%	٧,١٢٠.٠	٥٥.٢%	٥,٥٥٦.٩	٥١.٢%	٣,٧٥٠.٩	إجمالي التأمين الصحي
(٨.٨)%	٤.٨%	٧٦٧.٠	٦.٢%	٨٤١.٢	٧.٥%	٨٧٦.٨	٩.٠%	٩٠٨.٠	٦.٤%	٤٦٨.٢	إجمالي تأمين الحماية والادخار
١٨.٧%	١٠٠.٠%	١٦,٠٦٣.٨	١٠٠.٠%	١٣,٥٣٧.٠	١٠٠.٠%	١١,٧٩٩.٧	١٠٠.٠%	١٠,٠٧٣.٢	١٠٠.٠%	٧,٣٢٠.٦	الإجمالي



جدول 5 معدل الاحتفاظ من نوع النشاط (٢٠٠٨م - ٢٠١٢م)

جدول ٥: معدل الاحتفاظ حسب نوع النشاط (٢٠٠٨م - ٢٠١٢م)

نسبة التغير ١٢-١١	2012	2011	٢٠١٠	٢٠٠٩	٢٠٠٨	نوع النشاط
	%	%	%	%	%	
٧.٥%	٤٧.٦١١%	٤٤.٣٠٤%	٥٤.٤%	٤٤.٩%	٤٠.٩%	التأمين ضد الحوادث والمسئوليات وغيره
(٠.٦)%	٩٤.٠٠٩%	٩٤.٦٠٣%	٩٥.٧%	٩٦.٤%	٩٦.٧%	التأمين على المركبات
٢٨.٦%	١٥.٠٦٨%	١١.٧١٦%	١٣.٢%	١١.٦%	١١.٩%	التأمين على الممتلكات وضد الحريق
(٤.٤)%	٣٠.٨٨٦%	٣٢.٣١٩%	٣٣.٨%	٣٤.٩%	٣٢.٥%	التأمين البحري
٦٨٢.٣%	٣.٥٧١%	٠.٤٥٧%	١.٦%	٠.٦%	٢.٩%	التأمين على الطيران
(٧.٣)%	١.٩٠٢%	٢.٠٥١%	٢.٣%	١.٧%	٠.٤%	التأمين على الطاقة
٧.٢%	١٥.٤١١%	١٤.٣٧٧%	١٣.١%	١٥.٥%	١٧.٩%	التأمين الهندسي
٤.٨%	٥٩.٤%	٥٦.٧%	٥٦.٥%	٥٧.١%	٥٦.٢%	إجمالي التأمين العام
٤.١%	٨٨.٢%	٨٤.٧%	٨١.٩%	٧٦.٢%	٧٨.١%	إجمالي التأمين الصحي
(٧.١)%	٨٦.٣%	٩٢.٩%	٩٠.٢%	٩٠.٥%	٧٨.٩%	إجمالي تأمين الحماية والادخار
٣.٧%	٧٥.٩%	٧٣.٢%	٧٢.٠%	٦٢.٤%	٦٠.٩%	الإجمالي
٤.٥%	٧٥.٤%	٧٢.١%	٧٠.٩%	٦٧.٤%	٦٦.٤%	الأجمل البتوت تآ من لحم آة والدخار



جدول ٦: العمولات المتكبدة حسب نوع النشاط (٢٠٠٨م - ٢٠١٢م)

جدول ٦: العمولات المتكبدة حسب نوع النشاط (٢٠٠٨م - ٢٠١٢م)											
نسبة التغير ١٢-١١	2012		2011		٢٠١٠		٢٠٠٩		٢٠٠٨		نوع النشاط
	%	سعودي مليون ريال	%	سعودي مليون ريال	%	سعودي مليون ريال	%	سعودي مليون ريال	%	سعودي مليون ريال	
٦.٨%	٥.١%	٤٩.٧	٤.٢%	٤٦.٥	٤.١%	٤١.٨	٥.٢%	٤٤.١	٦.٩%	٥٢.٨	التأمين ضد الحوادث والمسئوليات وغيره
(٣٣.٦)%	٣٢.٧%	٢٨٠.١	٣٨.٠%	٤٢١.٦	٣٤.٥%	٣٤١.٤	٣٣.٥%	٢٨٥.١	٣٦.٦%	٢٨١.٦	التأمين على المركبات
٠.٥%	١.٧%	٧٤.٧	٦.٧%	٧٤.٤	٧.٢%	٧٤.١	٧.١%	٦٦.٤	٧.٧%	٥٩.٥	التأمين على الممتلكات وضد الحريق
١.٣%	٥.٥%	٤٧.٤	٤.٢%	٤٦.٨	٤.١%	٤١.٦	٥.٠%	٤٢.٣	٧.١%	٥٤.٩	التأمين البحري
(٨٦.١)%	٠.٠%	٠.٣	٠.٢%	٢.٤	٠.٣%	٣.٢	٠.٣%	٢.٥	٠.٣%	٢.٤	التأمين على الطيران
(٩٩.٧)%	٠.٠%	٠.٠	٠.١%	٠.٧	٠.٧%	١.٠	٠.١%	٠.٦	٠.٤%	٣.٠	التأمين على الطاقة
(١١.٩)%	٥.١%	٤٩.٤	٥.١%	٥٦.٠	٥.٥%	٥٦.٣	٥.٦%	٤٨.٠	٥.١%	٤٤.٣	التأمين الهندسي
(٢٢.٦)%	٥١.٥%	٥٠١.٧	٥٨.٥%	٦٤٨.٤	٥٦.٦%	٥٦٥.٥	٥٧.٥%	٤٨٨.٩	٦٤.٨%	٤٩٨.٧	إجمالي التأمين العام
(٢٣.٢)%	٣١.٦%	٣٣٠.٦	٣٨.٨%	٤٣٠.٧	٤١.٢%	٤٠٥.٩	٣٧.٧%	٣٢٠.٧	٣١.٠%	٢٣٨.٩	إجمالي التأمين الصحي
(١٦.٢)%	٢.٩%	٢٤.٨	٢.٧%	٢٩.٦	٢.١%	٢٠.٩	٤.٧%	٤٠.٤	٤.٢%	٣٢.٠	إجمالي تأمين الحماية والادخار
(٢٢.٧)%	١٠٠.٠%	٨٥٧.١	١٠٠.٠%	١,١٠٨.٧	١٠٠.٠%	٩٩٢.٢	١٠٠.٠%	٨٥٠.٠	١٠٠.٠%	٧٦٩.٦	الإجمالي



جدول ٧: إجمالي المطالبات المدفوعة حسب نوع النشاط (٢٠٠٨م - ٢٠١٢م)

جدول ٧: إجمالي المطالبات المدفوعة حسب نوع النشاط (٢٠٠٨م - ٢٠١٢م)

نسبة التغير ١٢-١١	2012		2011		٢٠١٠		٢٠٠٩		٢٠٠٨		نوع النشاط
	%	مليون ريال سعودي	%	مليون ريال سعودي	%	مليون ريال سعودي	%	مليون ريال سعودي	%	مليون ريال سعودي	
١٣.٥%	١%	١٠٥.٠	١%	٩٢.٥	١%	٥٧.٨	١%	٩٨.٤	٢%	٩٢.٠	التأمين ضد الحوادث والمسئوليات وغيره
٢٦.٩%	٢٥%	٣,٤٦٤.٨	٢٤%	٢,٧٣٠.٠	٢٢%	١,٨٨١.٥	٢٢%	١,٦٢١.٤	٢٩%	١,٤٩٢.٤	التأمين على المركبات
٤٦.٧%	٦%	٧٧٣.٦	٥%	٥٢٧.٤	٤%	٣٩٧.٣	٦%	٤٥٦.١	٦%	٣١٤.٩	التأمين على الممتلكات وضد الحريق
٢٥.٠%	٢%	٢٥٧.٣	٢%	٢٠٥.٨	٣%	٢٧٦.٥	٢%	١٦٦.٧	٤%	١٩٥.١	التأمين البحري
(٥٠.٦)%	٠%	١٥.٥	٠%	٣١.٣	٠%	٢٦.٥	٠%	١٧.٨	٠%	١١.٥	التأمين على الطيران
(٢٨.٨)%	٠%	٥٨.٥	١%	٨٢.٢	٢%	١٣٨.٥	١%	٥٧٠.١	١%	٢٦.٥	التأمين على الطاقة
٦.٠%	٢%	٢٣٩.٧	٢%	٢٢٦.١	٢%	١٥٩.٢	٢%	١٤٥.٦	٢%	١١١.٧	التأمين الهندسي
٢٦.٢%	٣٦%	٤,٩١٤.٣	٣٤%	٣,٨٩٥.٤	٣٤%	٢,٩٣٧.٣	٤٢%	٣,٠٧٦.٢	٤٣%	٢,٢٤٤.١	إجمالي التأمين العام
١٦.٦%	٦٣%	٨,٥١١.٥	٦٤%	٧,٢٩٧.٤	٦٤%	٥,٤٤٠.٢	٥٥%	٤,٠١٠.٠	٥٤%	٢,٨٣٩.٢	إجمالي التأمين الصحي
(٣٥.٣)%	١%	١٨٩.٤	٣%	٢٩٢.٥	٢%	١٣٦.٢	٢%	١٦٩.٢	٣%	١٤٠.٣	إجمالي تأمين الحماية والادخار
١٨.٥%	١٠٠%	١٣,٦١٥.٢	١٠٠%	١١,٤٨٥.٣	١٠٠%	٨,٥١٣.٨	١٠٠%	٧,٢٥٥.٤	١٠٠%	٥,٢٢٣.٦	الإجمالي